



OFISI YA MTAKWIMU MKUU WA SERIKALI ZANZIBAR

MAKAO MAKUU YA POLISI ZANZIBAR

TOLEO LA TAKWIMU ZA AJALI NA MAKOSA YA BARABARANI ZANZIBAR, MWAKA 2025

OFISI YA MTAKWIMU
MKUU WA SERIKALI
ZANZIBAR

Utangulizi

Toleo hili hutolewa kila mwezi ambalo hutoa muhtasari wa takwimu za maeneo mawili ya uhalifu ambazo ni ajali na makosa ya barabarani. Takwimu hizi zinatolewa kwa kutofautiana kwa kijiografia, kimakundi na kijinsia.

Takwimu za ajali barabarani hutoa taarifa za idadi ya ajali zilizotokea, aina ya waathirika na hali ya waathirika baada ya ajali. Takwimu za makosa ya barabarani hutoa taarifa kuhusu makosa ya barabarani ambayo yameainishwa katika makundi makuu kumi na moja (11).

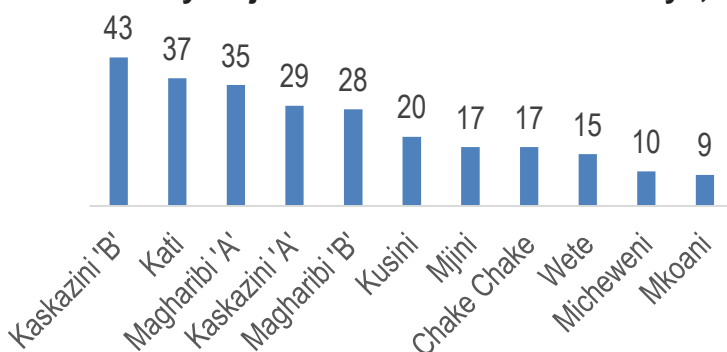
Lengo

Lengo kuu la kutolewa toleo hili ni kutoa taarifa za ajali na makosa ya barabarani za ndani ya Zanzibar. Taarifa hizi ni muhimu na hutumiwa na wapangaji, watunga sera, na watoa maamuzi.

Ajali za Barabarani

Jumla ya ajali 260 zimeripotiwa mwaka 2025. Wilaya ya Kaskazini "B" imeripotiwa kuwa na ajali nyingi (ajali 43) sawa na asilimia 16.5 ikilinganishwa na wilaya nyengine.

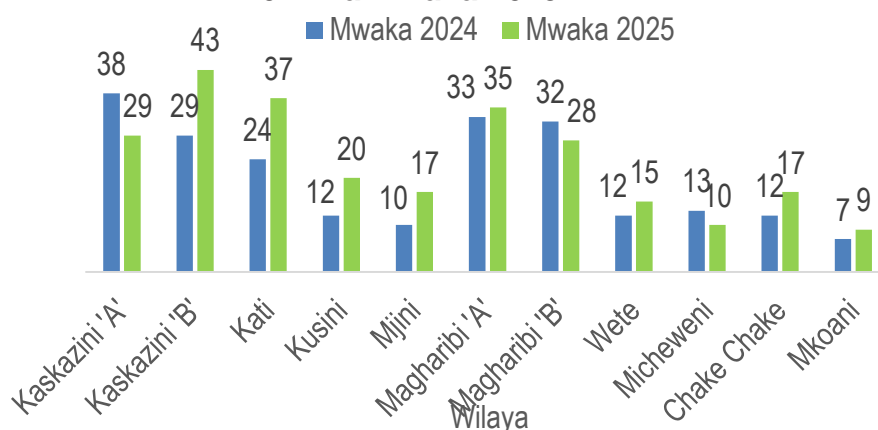
Kielelezo 1.1: Idadi ya Ajali za Barabarani Kwa Wilaya, Mwaka 2025



Idadi ya Ajali za barabarani zilizotokea mwaka 2025 zimeongezeka kwa asilimia 17.1 kufikia ajali 260 kutoka ajali 222 mwaka 2024

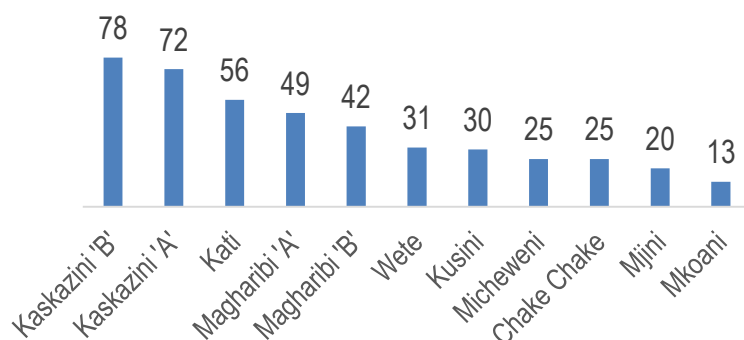
Mwaka 2025, wilaya ya Kaskazini "B" imeripotiwa kuwa na ajali zaidi (ajali 43) ikilinganishwa na ajali 38 zilizoripotiwa kutoka wilaya ya Kaskazini "A" kwa mwaka 2024.

Kielelezo 1.2: Mlinganisho wa Ajali za Barabarani kwa Mwaka 2024 na Mwaka 2025



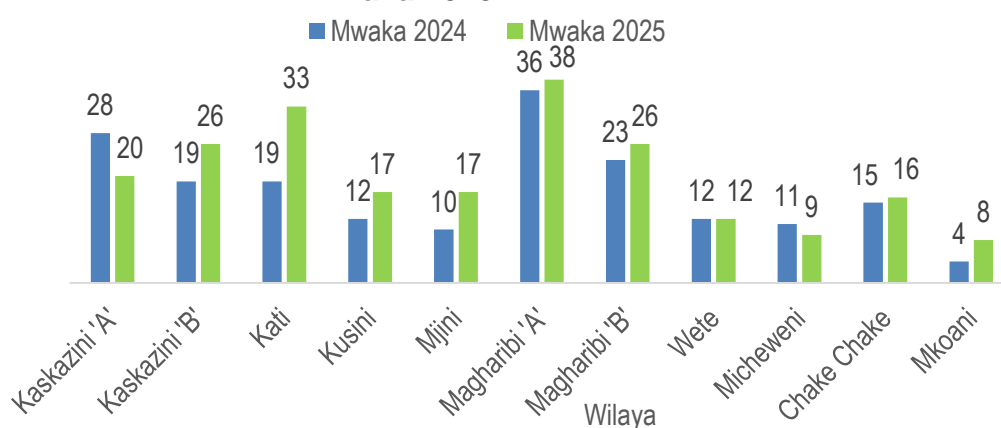
Jumla ya waathirika 441 wameripotwa mwaka 2025, ambapo waathirika 397 ni wanaume na waathirika 44 ni wanawake. Wilaya ya Kaskazini "B" imeripotwa kuwa na waathirika wengi (waathirika 78) sawa na asilimia 17.7 ikilinganishwa na wilaya nyengine.

Kielelezo 1.3: Idadi ya Waathirika wa Ajali za Barabarani, Mwaka 2025



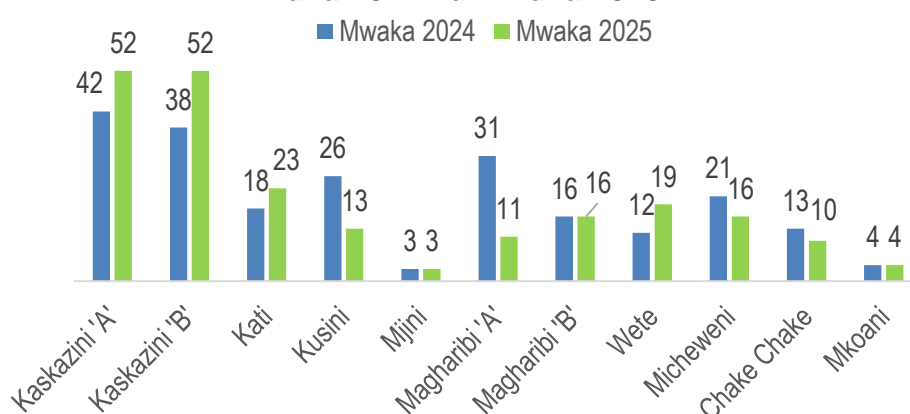
Waathirika waliofariki mwaka 2025 wameongezeka kwa asilimia 17.5 kufikia waathirika 222 kutoka waathirika 189 mwaka 2024. Wilaya ya Magharibi 'A' imeripotwa kuwa na idadi kubwa ya waathirika waliofariki mwaka 2025 (waathirika 38) vilevile mwaka 2024 (waathirika 36).

Kielelezo 1.4: Mlinganisho wa Waathirika Waliofariki kwa Mwaka 2024 na Mwaka 2025



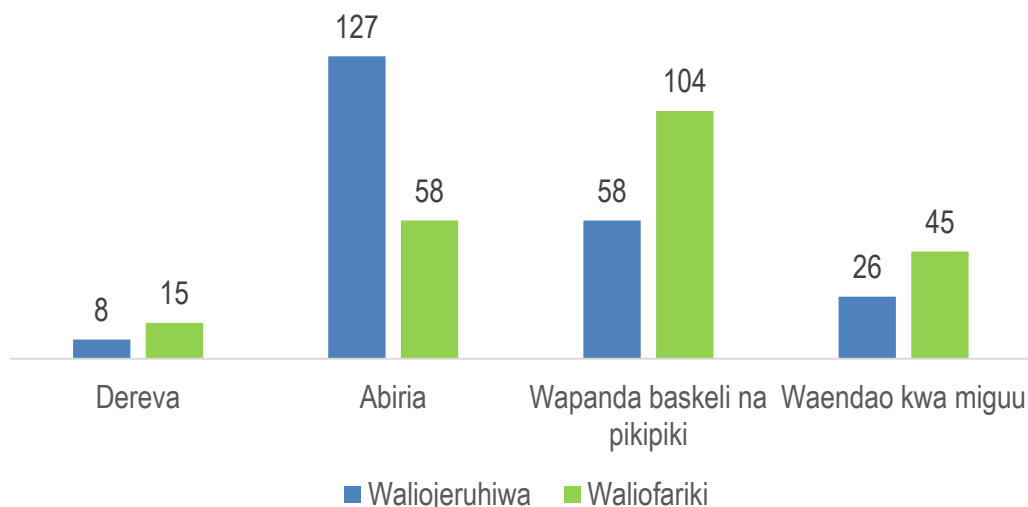
Waathirika waliojeruhiwa mwaka 2025 wamepungua kwa asilimia 2.2 na kufikia waathirika 219 kutoka waathirika 224 mwaka 2024. Wilaya ya Kaskazini 'A' na Kaskazini 'B' zimeripotwa kuwa na idadi kubwa ya waathirika waliojeruhiwa mwaka 2025 (waathirika 52 kila wilaya) ikilinganishwa na waathirika 42 walioripotwa kutoka wilaya ya Kaskazini 'A' mwaka 2024.

Kielelezo 1.5: Mlinganisho wa Waathirika Waliojeruhiwa kwa Mwaka 2024 na Mwaka 2025



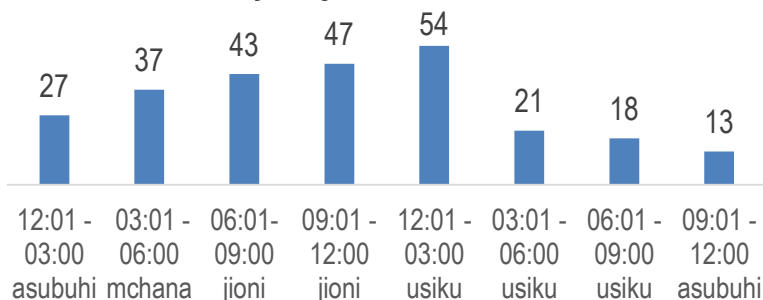
Mwaka 2025 miongoni mwa waathirika wa ajali za barabarani (waliojeruhiwa na waliofariki), waathirika wengi wameonekana ni abiria (waathirika 185), wapanda baiskeli na pikipiki 162, waenda kwa miguu 71 na madereva walikuwa 23

Kielelezo 1.6: Idadi na Aina ya Waathirika wa Ajali za barabarani, Mwaka 2025



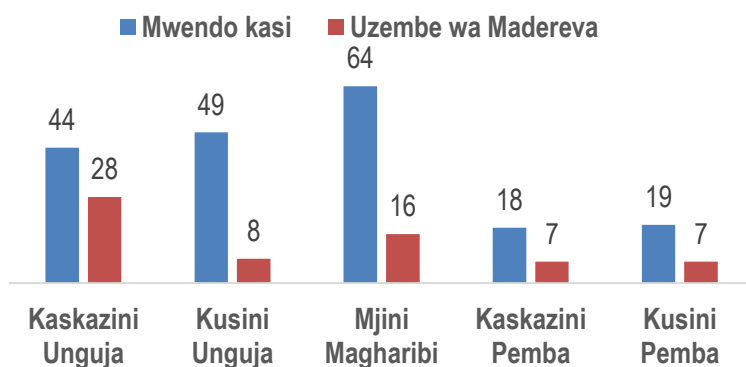
Mwaka 2025, ajali nyingi zilitokea muda wa saa 12:01 jioni hadi saa 03:00 usiku ambapo zimeripotiwa ajali 54

Kielelezo 1.7: Idadi ya Ajali na Muda Uliotokea, Mwaka 2025



Kati ya ajali 260 zilizoripotiwa mwaka 2025, ajali 194 zimesababishwa na kuendesha gari kwa mwendo kasi na ajali 66 zimesababishwa na uzembe wa dereva. Mkoa wa Mjini Magharibi umekuwa na ajali nyingi zilizosababishwa na kuendesha gari kwa mwendo kasi (ajali 64) na Mkoa wa Kaskazini Unguja umekuwa na ajali nyingi zilizosababishwa na Uzembe wa madereva (ajali 28).

Kielelezo 1.8: Chanzo cha Ajali za Barabarani kwa Mkoa, Mwaka 2025.

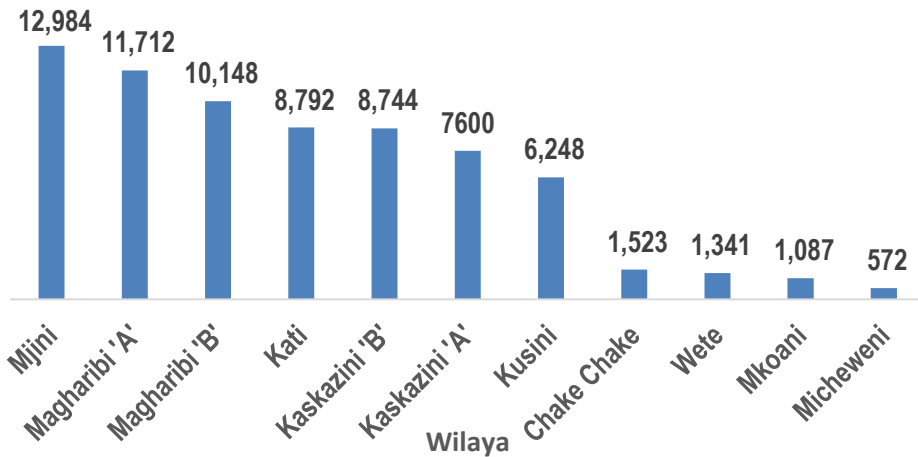


Makosa ya Barabarani

Jumla ya makosa 70,751 yameripotiwa mwaka 2025, ambapo makosa 70,665 yameripotiwa kwa wanaume na makosa 86 yameripotiwa kwa wanawake.

Wilaya ya Mjini imeripotiwa kuwa na idadi kubwa ya makosa ya barabarani (makosa 12,984) sawa na asilimia 18.4 kati ya makosa yote yaliyoripotiwa. Wilaya ya Micheweni ina idadi ndogo ya makosa ya barabarani yaliyoripotiwa ambayo ni makosa 572 (asilimia 0.8) kati ya makosa yote yaliyoripotiwa.

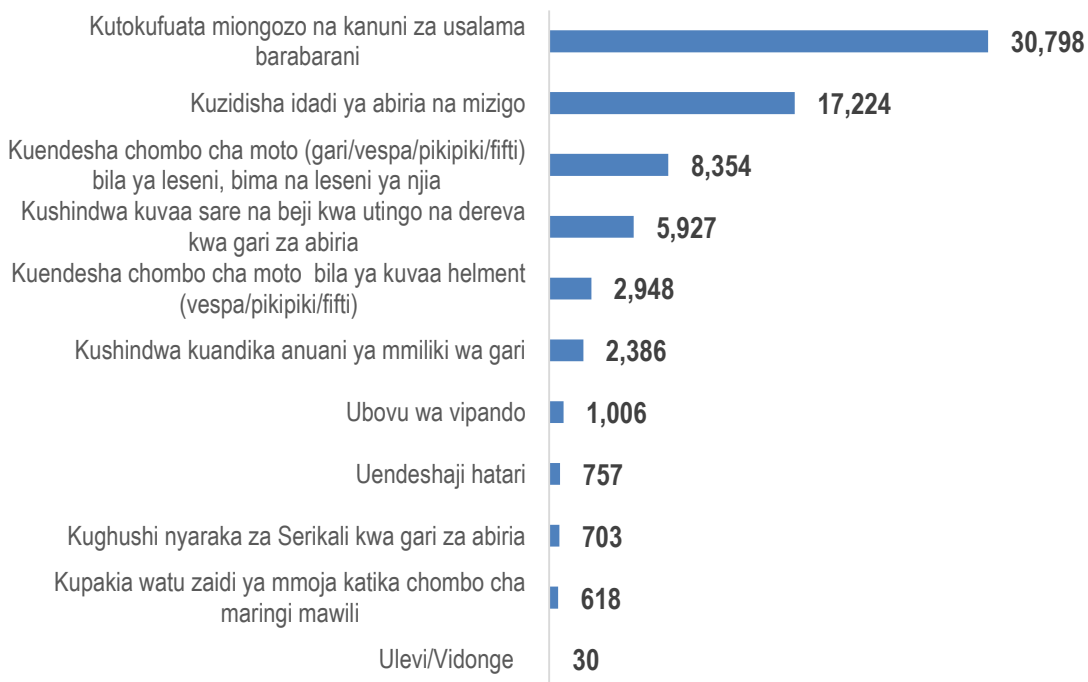
Kielelezo 2.0: Idadi ya Makosa ya Barabarani Kwa Wilaya, Mwaka 2025



Kosa kuu lililoripotiwa mwaka 2025 ni Kutokufuata miongozo na kanuni za usalama barabarani (makosa 30,798) yakifuatia Kuzidisha idadi ya abiria na mizigo (makosa 17,224) na Kuendesha chombo cha moto (gari/vespa/pikipiki/fifti) bila ya leseni, bima na leseni ya njia (makosa 8,354).

Orodha ya makosa haya matatu (3) ya barabarani kati ya yote kumi na moja (11) yaliyoripotiwa mwaka 2025 yamechangia asilimia 79.7

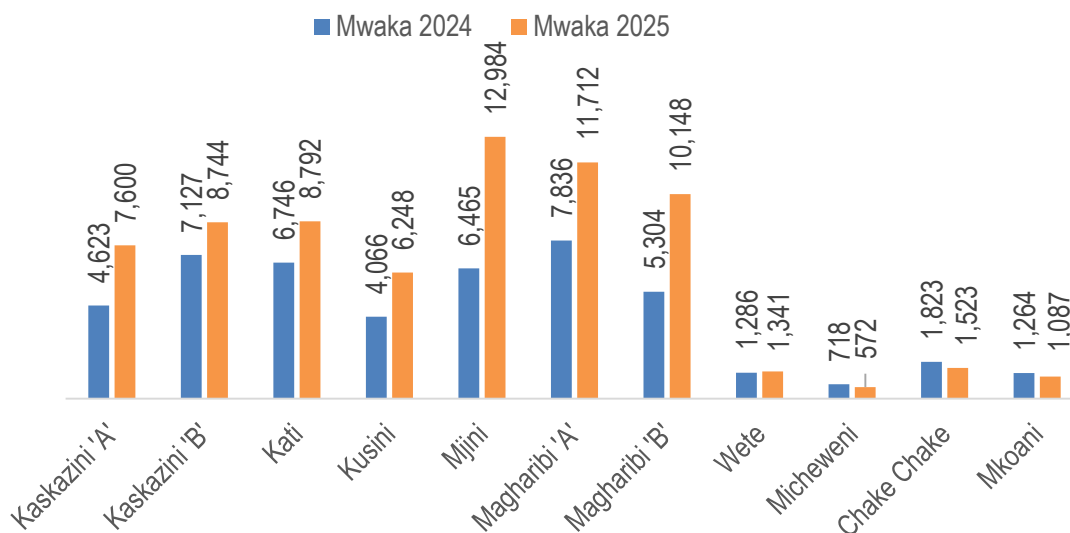
Kielelezo 2.1: Idadi na Aina ya Makosa ya Barabarani, Mwaka 2025



Idadi ya makosa kwa mwaka yameongezeka kwa asilimia 49.7 na kufikia makosa 70,751 mwaka 2025 kutoka makosa 47,258 mwaka 2024.

Wilaya ya Mjini ilikuwa na idadi kubwa ya makosa mwaka 2025 (Makosa 12,984) na wilaya ya Magharibi 'A' ilikuwa na idadi kubwa ya makosa mwaka 2024 (makosa 7,836).

Kielelezo 2.2: Mlinganisho wa Idadi ya Makosa ya Barabarani kwa mwaka 2024 na mwaka 2025



HITIMISHO

Takwimu za ajali barabarani hutoa taarifa za idadi ya ajali zilizotokea, aina ya waathirika na hali ya waathirika baada ya ajali. Takwimu za makosa ya barabarani hutoa taarifa kuhusu makosa ya barabarani ambayo yameainishwa katika makundi makuu kumi na moja (11). Lengo la kutolewa toleo hili ni kutoa taarifa za ajali na makosa ya barabarani za ndani ya Zanzibar.

Jumla ya ajali 260 zimeripotiwa mwaka 2025. Wilaya ya Kaskazini “B” imeripotiwa kuwa na ajali zaidi ambazo ni 43 sawa na asilimia 16.5 ikilinganishwa na wilaya nyengine

Mlinganisho wa idadi ya ajali za barabarani zilizotokea mwaka 2025 zimeongezeka kwa asilimia 17.1 kufikia ajali 260 mwaka 2025 kutoka ajali 222 mwaka 2024

Jumla ya makosa 70,751 yameripotiwa mwaka 2025, ambapo makosa 70,665 yameripotiwa kwa wanaume na makosa 86 yameripotiwa kwa wanawake.

Kosa kuu lililoripotiwa kwa mwaka 2025 ni Kutokufuata miongozo na kanuni za usalama barabarani (makosa **30,798**) sawa na asilimia 43.5 ya makosa yote yaliyoripotiwa mwaka 2025.

Kiambatanisho:

Jadweli 3.0: Idadi na Asilimia ya Waathirika Walioripotiwa kwa Ajali za Barabarani kwa Wilaya na Jinsi; Mwaka 2025

Wilaya	Idadi ya Ajali		Waliokufa				Waliojeruhiwa				Jumla			
	Nambari	Asilimia	Wanaume	Wanawake	Jumla	Asilimia	Wanaume	Wanawake	Jumla	Asilimia	Wanaume	Wanawake	Jumla	Asilimia
Kaskazini 'A'	29	11.2	18	2	20	9.0	36	16	52	23.7	54	18	72	16.3
Kaskazini 'B'	43	16.5	25	1	26	11.7	50	2	52	23.7	75	3	78	17.7
Kati	37	14.2	30	3	33	14.9	22	1	23	10.5	52	4	56	12.7
Kusini	20	7.7	17	0	17	7.7	13	0	13	5.9	30	0	30	6.8
Mjini	17	6.5	12	5	17	7.7	3	0	3	1.4	15	5	20	4.5
Magharibi 'A'	35	13.5	37	1	38	17.1	10	1	11	5.0	47	2	49	11.1
Magharibi 'B'	28	10.8	26	0	26	11.7	15	1	16	7.3	41	1	42	9.5
Wete	15	5.8	10	2	12	5.4	18	1	19	8.7	28	3	31	7.0
Micheweni	10	3.8	6	3	9	4.1	16	0	16	7.3	22	3	25	5.7
Chake chake	17	6.5	13	2	15	6.8	6	2	8	3.7	19	4	23	5.2
Mkoani	9	3.5	8	1	9	4.1	6	0	6	2.7	14	1	15	3.4
Zanzibar	260	100	202	20	222	100	195	24	219	100	397	44	441	100

Jadweli 3.1: Idadi ya Waathirika Walioripotiwa kwa Ajali za Barabarani kwa Wilaya na Jinsi; Mwaka 2025

Wilaya	Idadiya Ajali	Dereva						Abiria						Wapanda Baskeli na Pikipiki						Waendao kwa Miguu					
		Wa liokufa			Waliojeruhiwa			Wa liokufa			Waliojeruhiwa			Wa liokufa			Waliojeruhiwa			Wa liokufa			Waliojeruhiwa		
		M	F	T	M	F	T	M	F	T	M	F	T	M	F	T	M	F	T	M	F	T	M	F	T
Kaskazini 'A'	29	1	0	1	0	0	0	9	2	11	24	14	38	4	0	4	10	1	11	3	1	4	2	1	3
Kaskazini 'B'	43	1	0	1	3	0	3	9	0	9	30	2	32	12	1	13	8	0	8	3	0	3	9	0	9
Kati	37	2	0	2	1	0	1	7	0	7	10	1	11	16	1	17	7	0	7	5	2	7	4	0	4
Kusini	20	4	0	4	0	0	0	4	0	4	7	0	7	7	0	7	6	0	6	2	0	2	0	0	0
Mjini	17	2	0	2	0	0	0	1	4	5	0	0	0	5	0	5	3	0	3	4	1	5	0	0	0
Magharibi 'A'	35	1	0	1	2	0	2	8	1	9	1	1	2	18	0	18	5	0	5	10	0	10	2	0	2
Magharibi 'B'	28	1	0	1	0	0	0	6	0	6	12	1	13	14	0	14	2	0	2	5	0	5	1	0	1
Wete	15	2	0	2	0	0	0	2	2	4	10	1	11	4	0	4	6	0	6	2	0	2	2	0	2
Micheweni	10	1	0	1	2	0	2	1	0	1	7	0	7	3	1	4	6	0	6	1	2	3	1	0	1
Chake chake	17	0	0	0	0	0	0	0	1	1	2	2	4	10	0	10	3	0	3	3	1	4	3	0	3
Mkoani	9	0	0	0	0	0	0	1	0	1	2	0	2	6	2	8	1	0	1	0	0	0	1	0	1
Zanzibar	260	15	0	15	8	0	8	48	10	58	105	22	127	99	5	104	57	1	58	38	7	45	25	1	26

Jadweli 3.2: Mlinganisho wa Idadi ya Ajali Barabarani baina ya Mwaka 2024 na Mwaka 2025

Wilaya	Idadi ya Ajali		Waathirika				Dereva				Abiria				Wapanda Baskeli na Pikipiki				Waendao kwa Miguu			
			Waliojeruhiwa		Waliokufa		Waliojeruhiwa		Waliokufa		Waliojeruhiwa		Waliokufa		Waliojeruhiwa		Waliokufa		Waliojeruhiwa		Waliokufa	
	2024	2025	2024	2025	2024	2025	2024	2025	2024	2025	2024	2025	2024	2025	2024	2025	2024	2025	2024	2025	2024	2025
Kaskazini 'A'	38	29	42	52	28	20	0	0	1	1	23	38	4	11	11	11	13	4	8	3	10	4
Kaskazini 'B'	29	43	38	52	19	26	3	3	0	1	30	32	4	9	4	8	11	13	1	9	4	3
Kati	24	37	18	23	19	33	2	1	2	2	5	11	6	7	11	7	4	17	0	4	7	7
Kusini	12	20	26	13	12	17	1	0	2	4	20	7	2	4	1	6	6	7	4	0	2	2
Mjini	10	17	3	3	10	17	0	0	0	2	2	0	0	5	0	3	7	5	1	0	3	5
Magharibi 'A'	33	35	31	11	36	38	2	2	2	1	19	2	14	9	5	5	9	18	5	2	11	10
Magharibi 'B'	32	28	16	16	23	26	0	0	0	1	4	13	2	6	7	2	9	14	5	1	12	5
Wete	12	15	12	19	12	12	0	0	0	2	2	11	1	4	9	6	7	4	1	2	4	2
Micheweni	13	10	21	16	11	9	0	2	0	1	13	7	2	1	5	6	3	4	3	1	6	3
Chake chake	12	17	12	8	14	15	1	0	0	0	7	5	3	2	3	4	10	12	1	4	1	4
Mkoani	7	9	5	6	5	9	0	0	0	0	2	1	0	0	3	0	3	6	0	0	2	0
Zanzibar	222	260	224	219	189	222	9	8	7	15	127	127	38	58	59	58	82	104	29	26	62	45

Jadwali 3.4: Makosa ya Barabarani Yaliyoripotiwa Kwa Wilaya na Jinsi, Mwaka 2025

Wilaya	Watumiaji wa Ulevi/Vidonge			Uendeshaji Hatari			Ubovu wa Vipando			Kuendesha chombo cha moto bila ya kuvaa helmenti (vespa/pikipiki/fifti)			Kuendesha chombo cha moto (gari/vespa/pikipiki/fifti) bila yaleseni, bima na leseni ya njia			Kuzidisha idadi ya abiria namizigo		
	Wanau me	Wanawake	Jumla	Wanau me	Wanawake	Jumla	Wanau me	Wanawake	Jumla	Wanau me	Wanawake	Jumla	Wanau me	Wanawake	Jumla	Wanau me	Wanawake	Jumla
Kaskazini 'A'	0	0	0	32	0	32	10	0	10	48	0	48	375	0	375	2,430	0	2,430
Kaskazini 'B'	0	0	0	0	0	0	2	0	2	36	0	36	420	0	420	2,573	0	2,573
Kati	0	0	0	593	0	593	531	0	531	414	0	414	2,003	2	2,005	2,316	0	2,316
Kusini	30	0	30	42	0	42	333	0	333	379	0	379	860	0	860	3,024	0	3,024
Mjini	0	0	0	0	0	0	7	0	7	413	0	413	1,260	0	1,260	1,922	0	1,922
Magharibi 'A'	0	0	0	0	0	0	0	0	0	640	0	640	1,436	0	1,436	2,452	0	2,452
Magharibi 'B'	0	0	0	0	0	0	10	0	10	346	0	346	1,065	0	1,065	1,552	0	1,552
Wete	0	0	0	50	0	50	13	0	13	61	0	61	337	0	337	222	0	222
Micheweni	0	0	0	0	0	0	9	0	9	67	0	67	139	0	139	225	0	225
Chake chake	0	0	0	16	0	16	71	0	71	284	25	309	294	2	296	273	0	273
Mkoani	0	0	0	19	5	24	20	0	20	187	48	235	157	4	161	235	0	235
Zanzibar	30	0	30	752	5	757	1,006	0	1,006	2,875	73	2,948	8,346	8	8,354	17,224	0	17,224

Inaendelea... **Jadweli 3.4: Makosa ya Barabarani Yaliyoripotiwa kwa Wilaya na Jinsi, Mwaka 2025**

Wilaya	Kushindwa kuandika anuani yammiliki wa gari			Kughushi nyaraka za serikali kwa gari za abiria			Kushindwa kuva sare na beji kwa utingo na dereva kwa gariza abiria			Kutofuata miongozo na kanuniza usalama barabarani			Kupakia Mtu zaidi ya Wawilikwenye Chombo za Maringi Mawili			Jumla		
	Wanau me	Wanawake	Jumla	Wanau me	Wanawake	Jumla	Wanau me	Wanawake	Jumla	Wanau me	Wanawake	Jumla	Wanau me	Wanawake	Jumla	Wanau me	Wanawake	Jumla
Kaskazini 'A'	0	0	0	0	0	0	375	0	375	4286	0	4286	44	0	44	7,600	0	7,600
Kaskazini 'B'	0	0	0	0	0	0	793	0	793	4900	0	4900	20	0	20	8,744	0	8,744
Kati	495	0	495	409	0	409	953	0	953	662	0	662	414	0	414	8,790	2	8,792
Kusini	165	0	165	0	0	0	1,012	0	1,012	329	0	329	74	0	74	6,248	0	6,248
Mjini	1,065	0	1,065	0	0	0	714	0	714	7,603	0	7,603	0	0	0	12,984	0	12,984
Magharibi 'A'	0	0	0	0	0	0	782	0	782	6,402	0	6402	0	0	0	11,712	0	11,712
Magharibi 'B'	557	0	557	244	0	244	537	0	537	5,837	0	5,837	0	0	0	10,148	0	10,148
Wete	53	0	53	0	0	0	275	0	275	304	0	304	26	0	26	1341	0	1,341
Micheweni	2	0	2	0	0	0	36	0	36	83	0	83	11	0	11	572	0	572
Chake chake	35	0	35	11	0	11	279	0	279	221	0	221	12	0	12	1,496	27	1,523
Mkoani	14	0	14	39	0	39	169	0	169	162	0	162	28	0	28	1,030	57	1,087
Zanzibar	2,386	0	2,386	703	0	703	5925	0	5925	30,789	0	30,789	629	0	629	70,665	86	70,751

Jadweli 3.5: Idadi ya Makosa Barabarani, baina ya Mwezi wa Mwaka 2024 na Mwaka 2025

Wilaya	Watumiaji wa Ulevi/Vidonge		Uendeshaji Hatari		Ubovu wa Vipando		Kuendesha chombo cha motobila ya kuvaa helmenti (vespa/pikipiki/fifti)		Kuendesha chombo cha moto (gari/vespa/pikipiki/fifti) bila ya leseni, bima na leseni ya njia		Kuzidisha idadi ya abiria na mizigo	
	Mwaka 2024	Mwaka 2025	Mwaka 2024	Mwaka 2025	Mwaka 2024	Mwaka 2025	Mwaka 2024	Mwaka 2025	Mwaka 2024	Mwaka 2025	Mwaka 2024	Mwaka 2025
Kaskazini 'A'	0	0	8	32	82	10	47	48	974	375	1,236	2,430
Kaskazini 'B'	0	0	23	0	30	2	103	36	1,393	420	1,987	2,573
Kati	0	0	153	593	578	531	565	414	1,013	2,005	1,331	2,316
Kusini	0	30	107	42	289	333	608	379	697	860	801	3,024
Mjini	0	0	119	0	0	7	219	413	893	1,260	1,268	1,922
Magharibi 'A'	0	0	65	0	194	0	473	640	859	1,436	1,314	2,452
Magharibi 'B'	0	0	55	0	74	10	242	346	685	1,065	1,059	1,552
Wete	0	0	31	50	20	13	85	61	525	337	173	222
Micheweni	0	0	0	0	17	9	53	67	221	139	268	225
Chake chake	1	0	9	16	23	71	372	309	410	296	348	273
Mkoani	0	0	23	24	23	20	256	235	231	161	285	235
Zanzibar	1	30	593	757	1330	1006	3,023	2948	7,901	8,354	10,070	17,224

Inaendelea... Jadweli 3.5: Idadi ya Makosa Barabarani, baina ya Mwezi wa Mwaka 2024 na Mwaka 2025

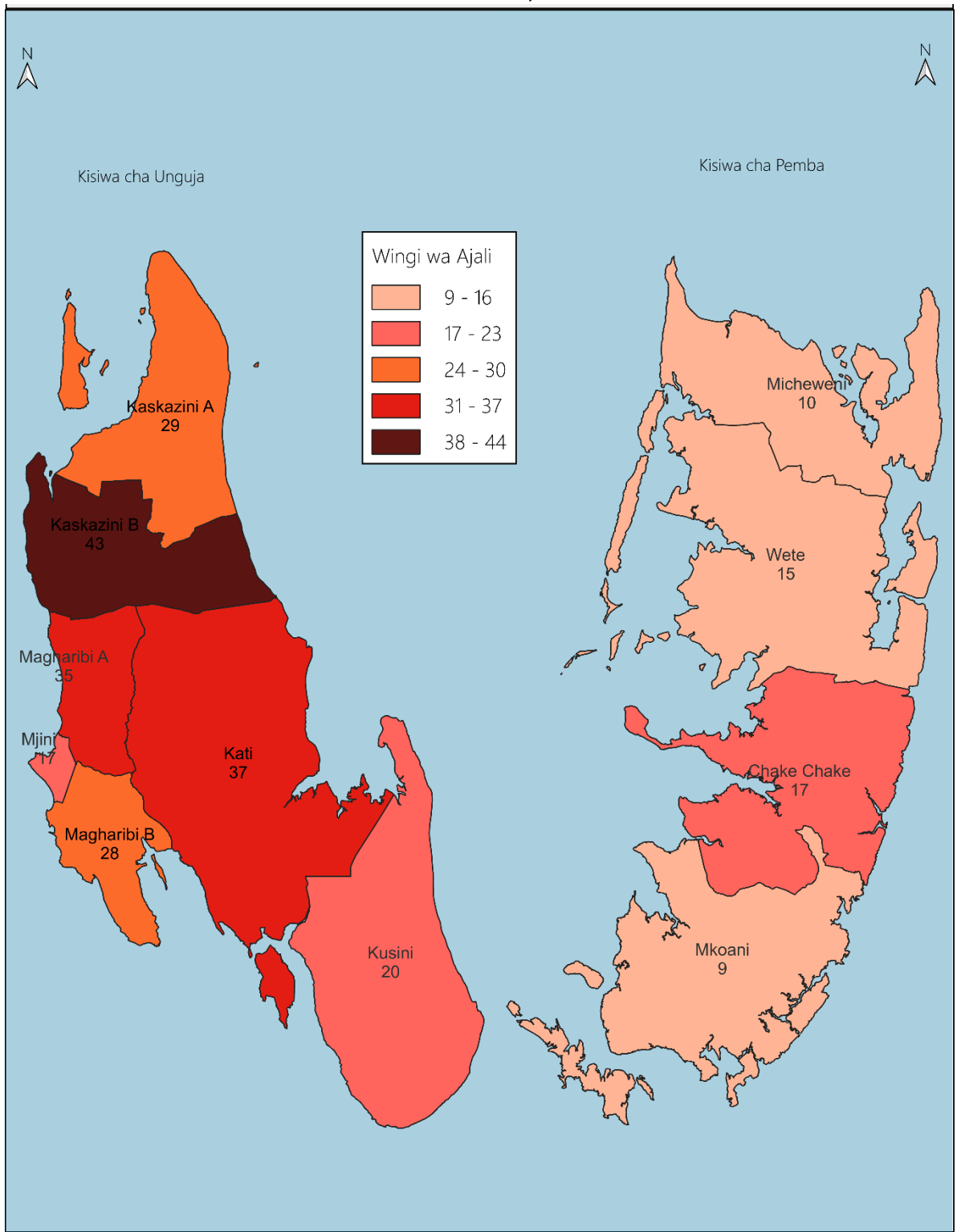
Wilaya	Kushindwa kuandika anuani ya mmiliki wa gari		Kughushi nyaraka za serikali kwa gari za abiria		Kushindwa kuvaasare na beji kwa Utingo na dereva kwa gari za abiria		Kutofuata miongozo na kanuni za usalama barabarani		Kupakia Mtu zaidi ya Wawili kwenye Chombo za Maringi Mawili		Kutofunga Namba mbele ya Chombo cha Moto		Jumla	
	Mwaka 2024	Mwaka 2025	Mwaka 2024	Mwaka 2025	Mwaka 2024	Mwaka 2025	Mwaka 2024	Mwaka 2025	Mwaka 2024	Mwaka 2025	Mwaka 2024	Mwaka 2025	Mwaka 2024	Mwaka 2025
Kaskazini 'A'	0	0	0	0	491	375	1,770	4,286	15	44	0	0	4623	7,600
Kaskazini 'B'	0	0	0	0	644	793	2,930	4,900	17	20	0	0	7127	8,744
Kati	178	495	81	409	1,848	953	660	662	339	414	0	0	6746	8,792
Kusini	91	165	0	0	739	1,012	496	329	238	74	0	0	4066	6,248
Mjini	186	1,065	25	0	554	714	3,201	7,603	0	0	0	0	6465	12,984
Magharibi 'A'	134	0	81	0	564	782	4,152	6,402	0	0	0	0	7836	11,712
Magharibi 'B'	172	557	27	244	553	537	2,437	5,837	0	0	0	0	5304	10148
Wete	13	53	8	0	115	275	309	304	7	26	0	0	1286	1,341
Micheweni	18	2	0	0	79	36	62	83	0	11	0	0	718	572
Chake chake	18	35	77	11	228	279	297	221	25	12	0	0	1808	1,523
Mkoani	3	14	10	39	230	169	173	162	45	28	0	0	1279	1,087
Zanzibar	813	2,386	309	703	6,045	5,925	16,487	30,789	686	629	0	0	47,258	70,751

**Jadweli 3.7 Tozo zilizolipwa Mahakamani Kwa Wilaya na Idadi ya kesi,
Mwaka 2025**

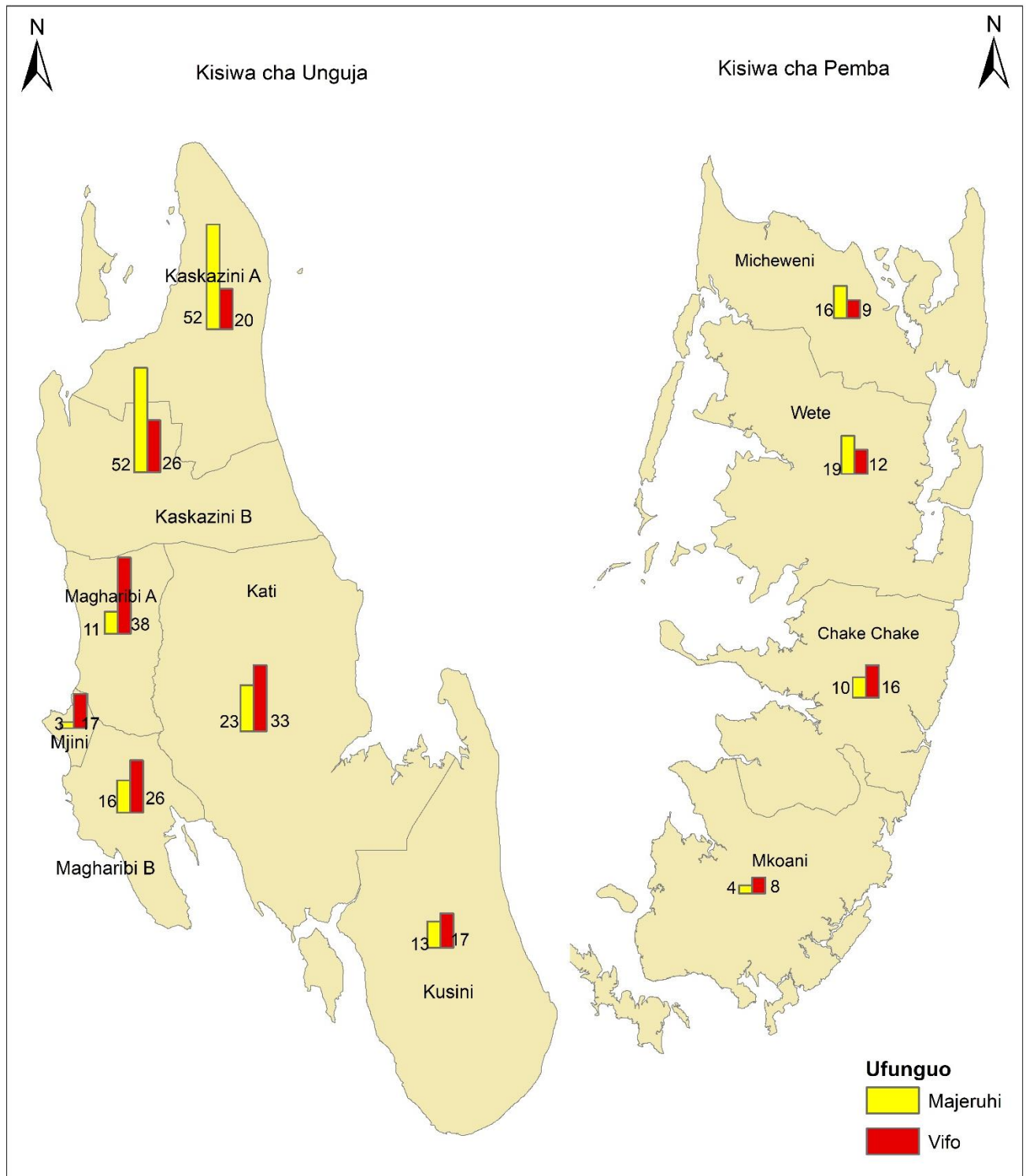
Wilaya	Idadi ya kesi	Tozo(Shilingi)
Kaskazini 'A'	7,635	200,291,747
Kaskazini 'B'	8,668	225,873,723
Kati	8,318	327,663,850
Kusini	6,240	208,130,450
Mjini	13,042	371,099,000
Magharibi 'A'	12,706	368,236,400
Magharibi 'B'	9,932	289,883,225
Wete	1,349	22,861,000
Micheweni	609	9,859,600
Chake chake	1,521	27,374,610
Mkoani	1,135	21,378,990
Zanzibar	71,155	2,072,652,595

Kielelezo1: Ajali za Barabarani Zilizoripotiwa kwa Wilaya,

Mwaka, 2025



Kielelezo 2: Vifo na Majeruhi Wanaotokana na Ajali za Barabarani kwa Wilaya Mwaka, 2025



Zingatia Maelezo

Ajali ya barabarani inahusu ajali yeyote inayohusisha angalau gari moja barabarani, inayotokea barabarani kwa mzunguko wa umma na angalau mtu mmoja amekufa au amejeruhiwa. Kutokana na Sheria ya Adhabu nambari.6/2004 kuondoa Amri ya Adhabu, sura ya 13 ya sheria ya Zanzibar (Penal Act no. 6/2004 Act to repeal the Penal Decree, chapter 13 of the law of Zanzibar).

Kifo imefafanua iwapo kama watu wamepata ajali na kufa papo hapo au ndani ya mwaka mmoja na siku moja (366) baada ya ajali.

Watu waliojeruhiwa na waathirika kwa ajali waliopatwa na mshtuko wanaohitaji matibabu ya Hospitali au bila hospitali.

Njia kimsingi ina maana ya usafiri. Hio humpa binadamu kufikia maeneo tofauti. Watu wengi hutumia njia tofauti za usafiri. Baadhi yao hutumia gari, baiskeli na kwa miguu.

Kosa ni uhalifu ambao huvunja sheria fulani na kuwepo adhabu maalum. Ajali za barabarani husababishwa na makosa mbalimbali ya binadamu. Makosa mengi ambayo yanaonekana kuwa ni madogo lakini athari yake inakuwa kubwa. Matokeo yake watu hupata ulemavu au kufa.

KWA UFAFANUZI ZAIDI TAFADHALI WASILIANA NA:

OFISI YA MTAKWIMU MKUU WA SERIKALI

Sanduku la Barua, 2321,
Simu: +255242231869,
Barua pepe: zanstat@ocgs.go.tz
Website: <http://www.ocgs.go.tz>

MAKAO MAKUU YA POLISI ZANZIBAR

Sanduku la Barua, 237,
Barua pepe: cidphqznz@gmail.com,
Nukushi: 024223136,
MMP, Zanzibar

