



OFISI YA MTAKWIMU MKUU WA SERIKALI ZANZIBAR

MAKAO MAKUU YA POLISI ZANZIBAR

**TOLEO LA TAKWIMU ZA
AJALI NA MAKOSA YA
BARABARANI ZANZIBAR,
AGOSTI, MWAKA 2023**

**OFISI YA MTAKWIMU
MKUU WA SERIKALI
ZANZIBAR**

Utangulizi

Toleo hili hutolewa kila mwezi ambalo hutoa muhtasari wa takwimu za maeneo mawili ya uhalifu ambazo ni ajali na makosa ya barabarani. Takwimu hizi zinatolewa kwa kutofautiana kwa kijiografia, kimakundi na kijinsia.

Takwimu za ajali barabarani hutoa taarifa za idadi ya ajali zilizotokea, aina ya waathirika na hali ya waathirika baada ya ajali. Takwimu za makosa ya barabarani hutoa taarifa kuhusu makosa ya barabarani ambayo yameainishwa katika makundi makuu kumi na moja (11).

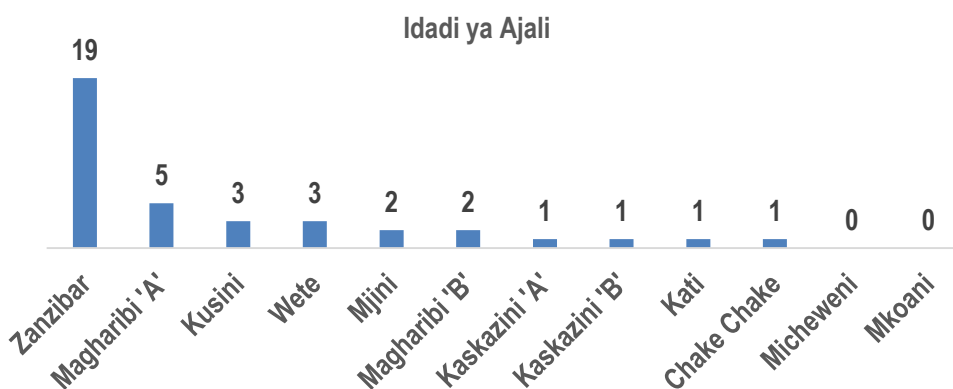
Lengo

Lengo kuu la kutolewa toleo hili ni kutoa taarifa za ajali na makosa ya barabarani za ndani ya Zanzibar. Taarifa hizi ni muhimu na hutumiwa na wapangaji, watunga sera, na watoa maamuzi.

Ajali za Barabarani

Jumla ya ajali 19 zimeripotiwa mwezi wa Agosti, 2023. Wilaya ya Magharibi "A" imeripotiwa kuwa na ajali zaidi ambazo ni tano (5) sawa na asilimia 26.3 ikilinganishwa na wilaya nyengine.

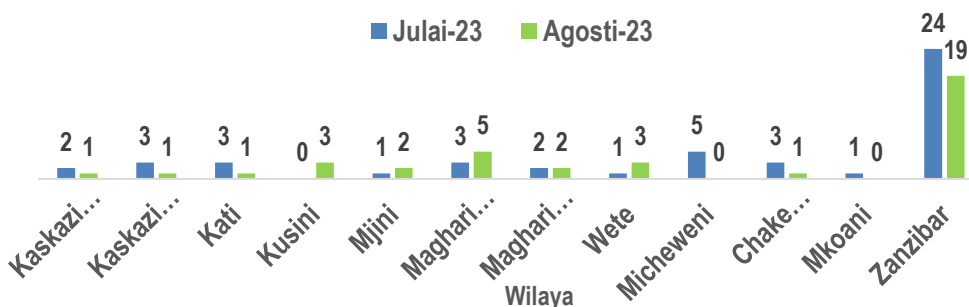
Kielelezo 1.1: Idadi ya Ajali za Barabarani Kwa Wilaya, Agosti 2023



Idadi ya Ajali za barabarani zilizotokea kwa mwezi Agosti, 2023 zimepungua kufikia ajali 19 kwa mwezi wa Agosti 2023 kutoka ajali 24 kwa mwezi wa Julai 2023.

Kwa mwezi wa Agosti 2023, wilaya ya Magharibi "A" imeripotiwa kuwa na ajali tano (5) sawa na ajali zilizoripotiwa wilaya ya Micheweni kwa mwezi wa Julai 2023.

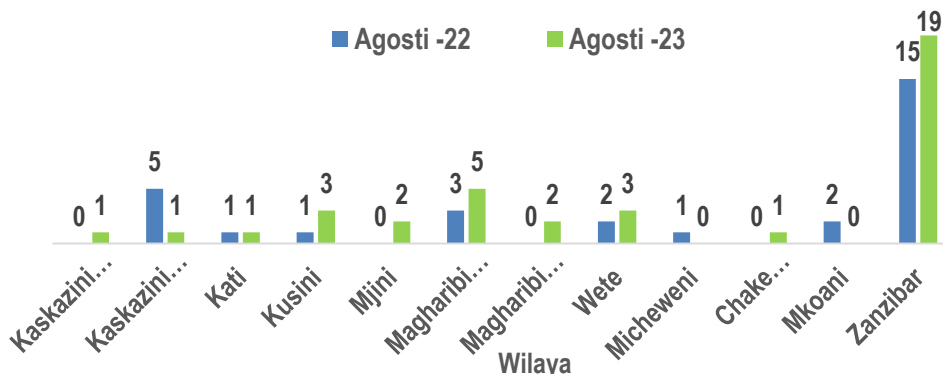
Kielelezo 1.2: Mlinganisho wa Ajali za Barabarani kwa Mwezi wa Julai 2023 na Agosti 2023



Idadi ya Ajali za barabarani kwa mwaka zimeongezeka kufikia ajali 19 kwa mwezi wa Agosti 2023 kutoka ajali 15 kwa mwezi wa Agosti 2022 .

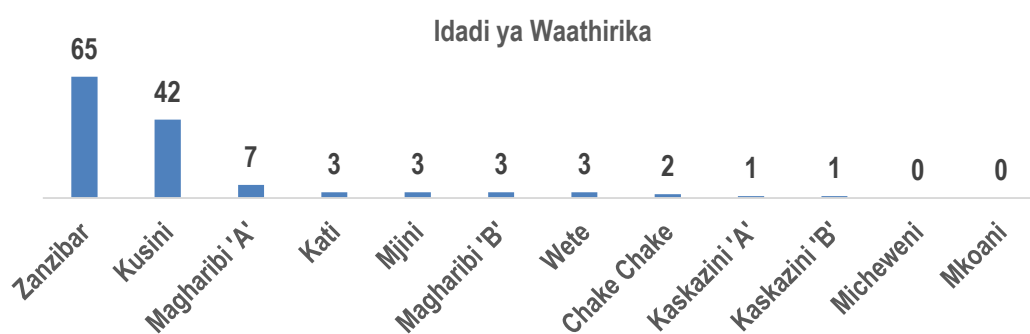
Kwa mwezi wa Agosti, 2023, wilaya ya Magharibi “A” imeripotiwa kuwa na ajali tano (5) sawa na ajali zilizoripotiwa wilaya ya Kaskazini “B” kwa Mwezi wa Agosti 2022.

Kielelezo 1.3: Mlinganisho wa Ajali za Barabarani Kwa Mwezi wa Agosti 2022 na Agosti 2023



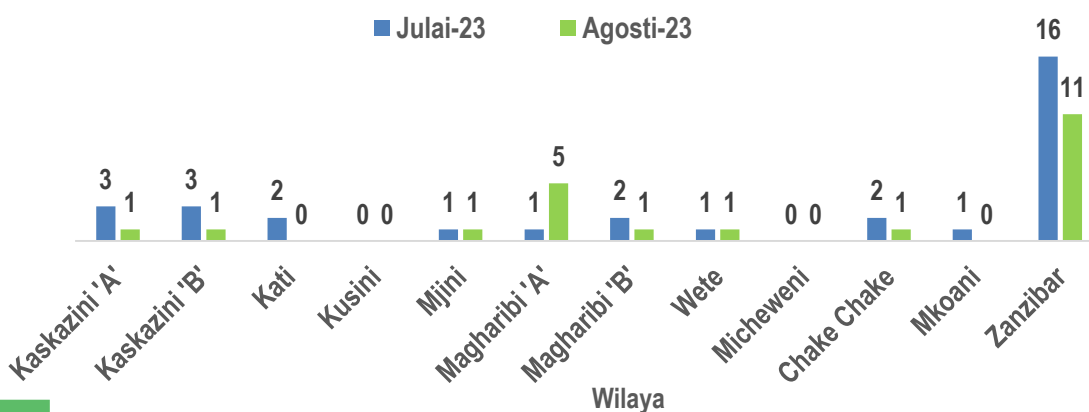
Jumla ya waathirika 65 wameripotiwa mwezi wa Agosti, 2023, ambapo waathirika 59 walikuwa wanaume na waathirika sita (6) alikuwa wanawake. Wilaya ya Kusini imeripotiwa kuwa na waathirika wengi ambao ni 42 sawa na asilimia 64.6 ikilinganishwa na wilaya nyengine.

Kielelezo 1.4: Idadi ya Waathirika wa Ajali za Barabarani, Agosti 2023



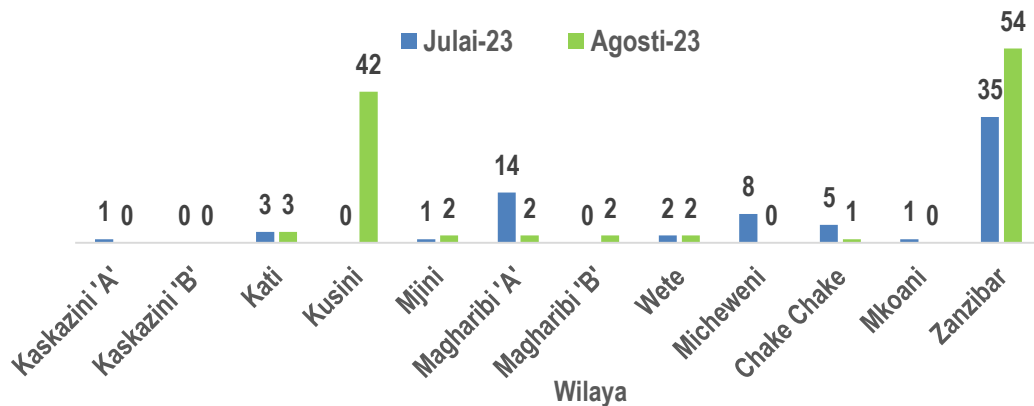
Waathirika waliofariki kwa mwezi Agosti 2023 wamepungua kwa asilimia 31.3 na kufikia waathirika waliofariki 11 kwa mwezi wa Agosti 2023 kutoka waathirika waliofariki 16 kwa mwezi wa Julai 2023.

Kielelezo 1.5: Mlinganisho wa Waathirika Waliofariki kwa Mwezi wa Julai 2023 na Agosti 2023



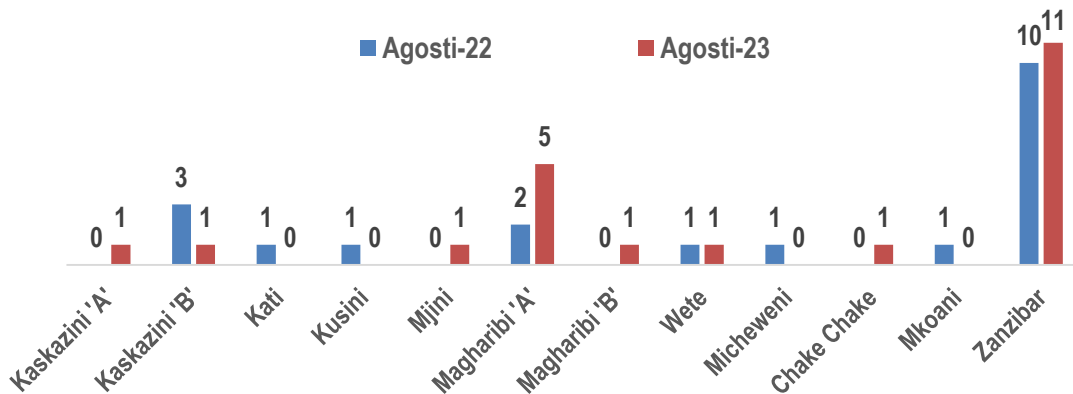
Waathirika waliojeruhiwa kwa mwezi uliopita wameongezeka kwa asilimia 54.3 na kufikia waathirika 54 waliojeruhiwa mwezi wa Agosti, 2023 kutoka waathirika waliojeruhiwa 35 kwa mwezi wa Julai 2023.

Kielelezo 1.6: Mlinganisho wa Waathirika Waliojeruhiwa kwa Mwezi wa Julai 2023 na Agosti 2023



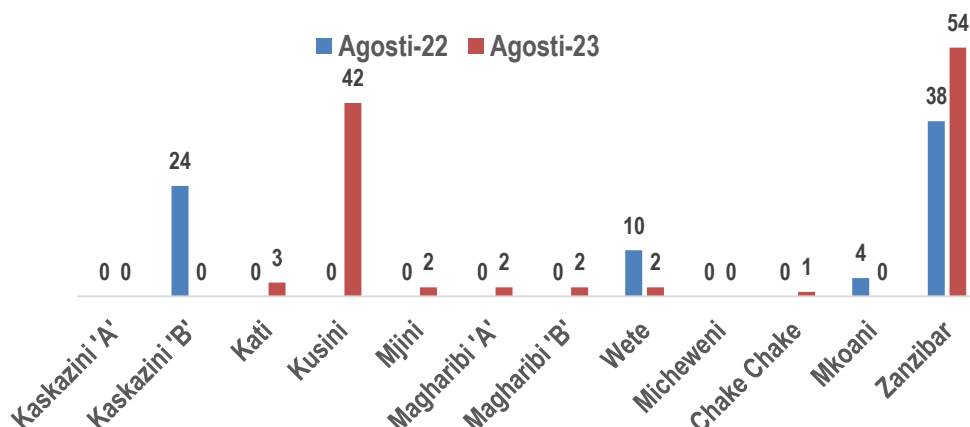
Waathirika waliofariki kwa mwaka uliopita wameongezeka, kwa mwezi wa Agosti 2023 waathirika waliofariki walikuwa 11 ikilinganishwa na mwezi wa Agosti, 2022 walikuwa waathirika 10 waliofariki.

Kielelezo 1.7: Mlinganisho wa Waathirika Waliofariki kwa Mwezi wa Agosti 2022 na Agosti 2023



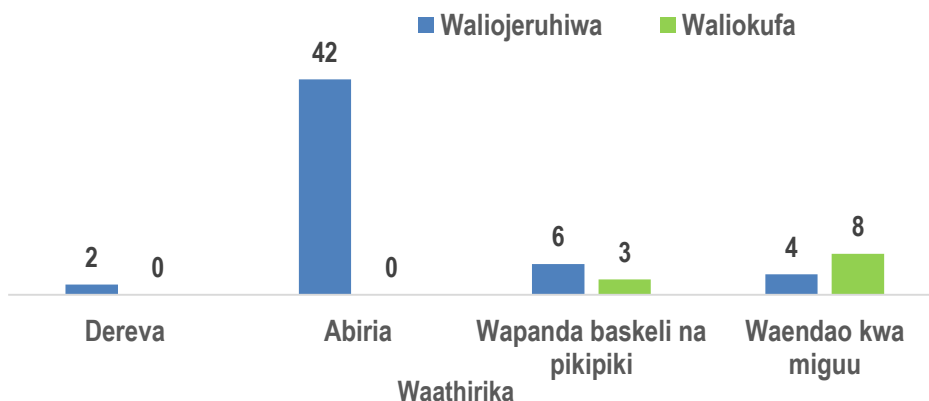
Waathirika waliojeruhiwa kwa mwaka wameongezeka ambapo Agosti 2023 walikuwa waathirika 54 waliojeruhiwa ikilinganishwa na waathirika waliojeruhiwa 38 mwezi wa Agosti, 2022.

Kielelezo 1.8: Mlinganisho wa Waathirika Waliojeruhiwa kwa Mwezi wa Agosti 2022 na Agosti 2023



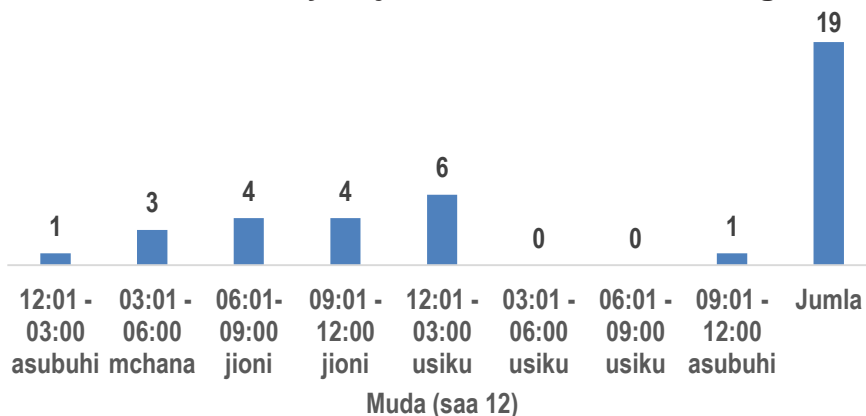
Mwezi wa Agosti, 2023 waathirika wengi wameonekana ni Abiria. Miongoni mwa waathirika wa ajali za barabarani (waliojeruhiwa na waliokufa), Abiria walikuwa 42, Waendao kwa miguu 12, Wapanda baskeli ni tisa (9) na madereva walikuwa wawili (2).

Kielelezo 1.9: Idadi na Aina ya Waathirika wa Ajali za barabarani, Agosti 2023



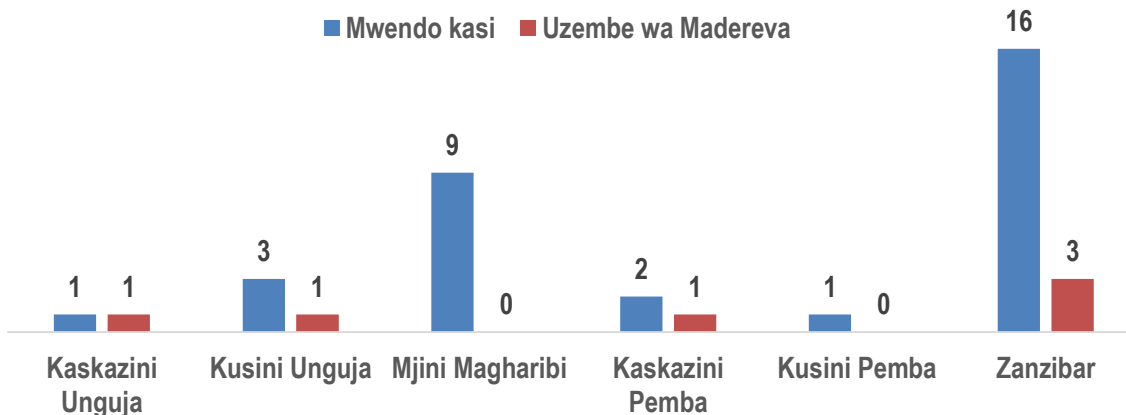
Kwa mwezi wa Agosti 2023, ajali zaidi zilitokea muda wa saa 12:01 jioni - 3:00 usiku ambapo zimeripotiwa ajali sita (6).

Kielelezo 1.10: Idadi ya Ajali na Muda Uliotokea, Agosti 2023



Jumla ya ajali 19 zilizoripotiwa mwezi wa Agosti, 2023, ajali 16 zimesababishwa na kuendesha gari kwa mwendo kasi na ajali tatu (3) zimesababishwa na uzembe wa madereva. Mkoa wa Mjini Magharibi unaongoza kuwa na ajali zilizosababishwa na kuendesha gari kwa mwendo kasi (ajali 9).

Kielelezo 1.11: Chanzo cha Ajali za Barabarani kwa Mkoa Agosti 2023

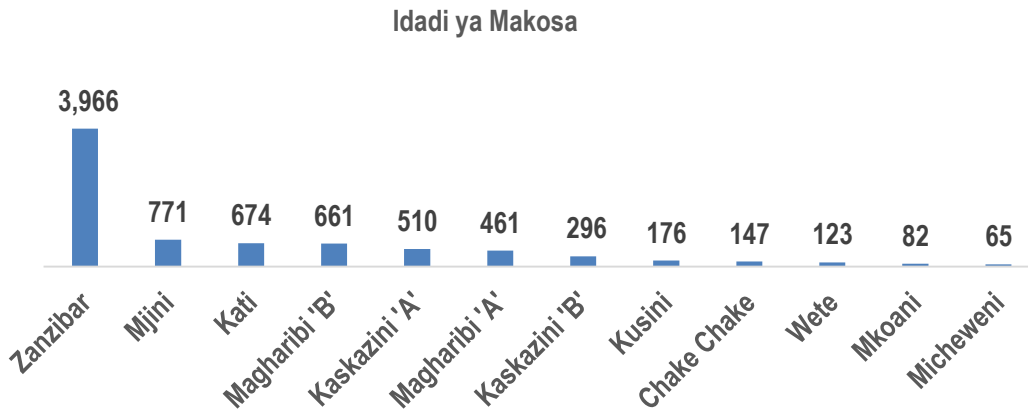


Makosa ya Barabarani

Jumla ya makosa 3,966 yameripotwa mwezi wa Agosti, 2023, ambapo makosa 3,955 yameripotwa kwa wanaume na makosa 11 yameripotwa kwa wanawake.

Wilaya ya Mjini ina idadi kubwa ya makosa ya barabarani (makosa 771) sawa na asilimia 19.4 kati ya makosa yote yaliyoripotwa. Wilaya ya Micheweni ina idadi ndogo ya makosa ya barabarani yaliyoripotwa ambayo ni makosa 65 (asilimia 1.6) kati ya makosa yote yaliyoripotwa.

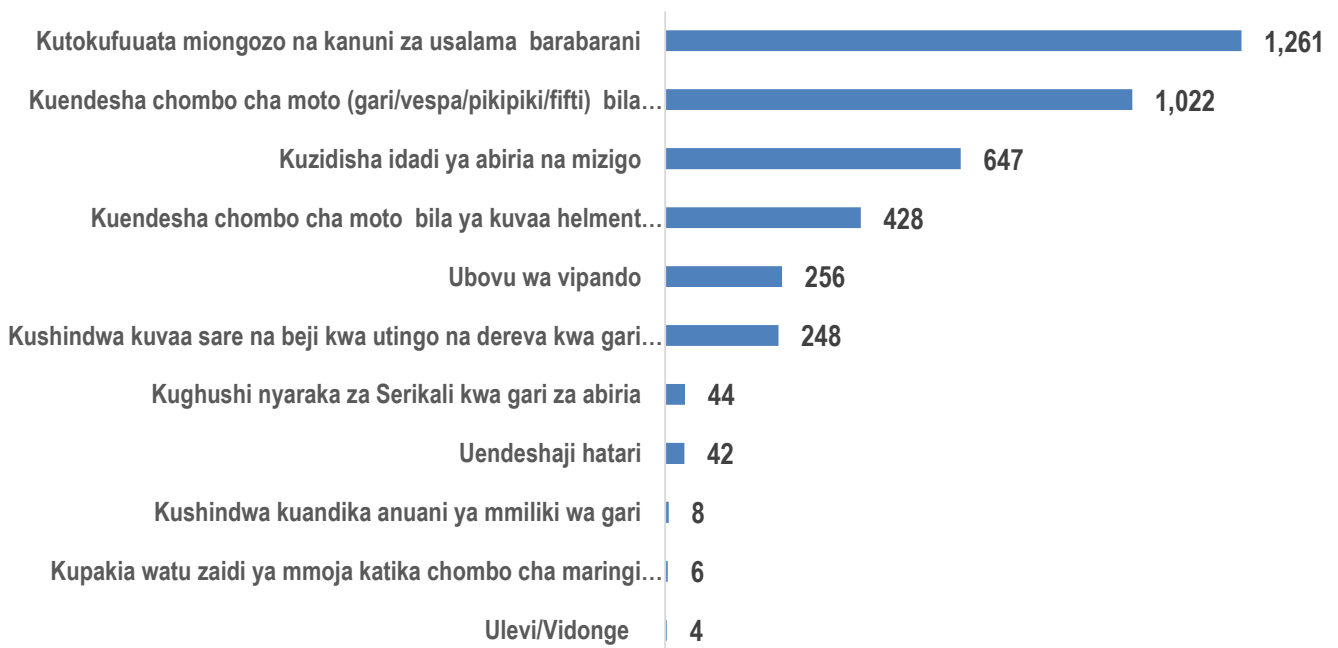
Kielelezo 2.0: Idadi ya Makosa ya Barabarani Kwa Wilaya, Agosti 2023



Kosa kuu lililoripotwa kwa mwezi wa Agosti, 2023 ni Kutokufuata miongozo na kanuni za usalama barabarani (makosa 1,261) yakifuatia na Kuendesha chombo cha moto (gari/vespa/pikipiki/fifti) bila ya leseni, bima na leseni ya njia (makosa 1,022) na Kuzidisha idadi ya abiria na mizigo (makosa 647).

Orodha ya makosa haya matatu (3) ya barabarani kati ya yote 11 yaliyoripotwa yamechangia asilimia 75.2.

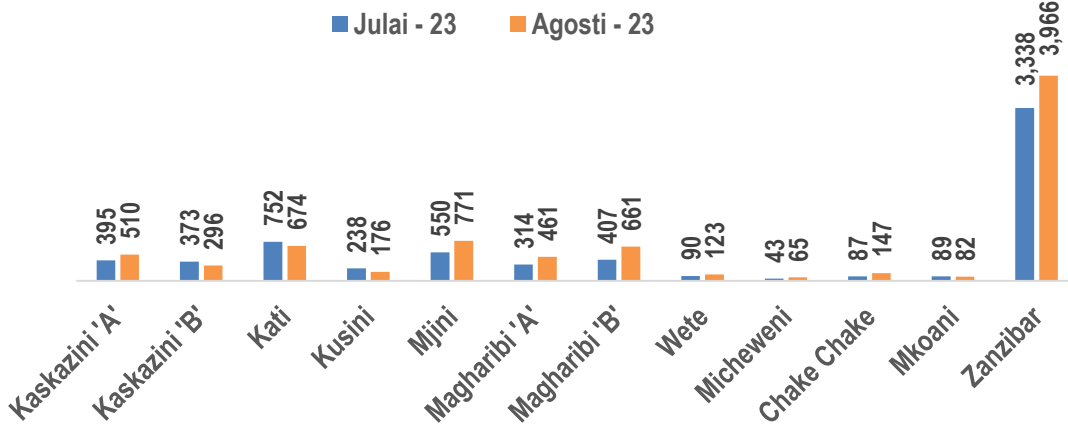
Kielelezo 2.1: Idadi na Aina ya Makosa ya Barabarani, Agosti 2023



Idadi ya makosa kwa mwezi yameongezeka kwa asilimia 18.8 na kufikia makosa 3,966 kwa mwezi wa Agosti 2023 kutoka makosa 3,338 mwezi wa Julai 2023 .

Wilaya ya Mjini imeongoza kwa mwezi wa Agosti 2023 (Makosa 771) na wilaya ya Kati iliongoza kwa mwezi wa Julai 2023(makosa 752).

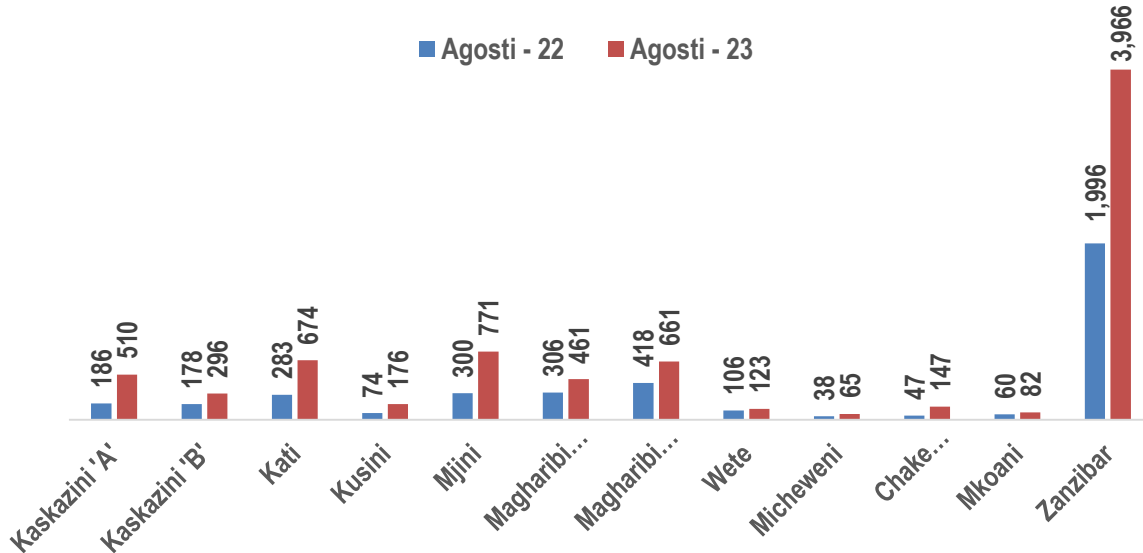
Kielelezo 2.2: Mlinganisho wa Idadi ya Makosa ya Barabarani Kwa Mwezi wa Julai 2023 na Agosti 2023



Idadi ya makosa kwa mwaka imeongezeka. Mwezi wa Agosti, 2023 yameripotiwa makosa 3,966 ikilinganishwa na mwezi wa Agosti 2022 yaliripotiwa makosa 1,996 .

Wilaya ya Mjini imeongoza kwa mwezi wa Agosti 2023 (makosa 771) na Wilaya ya Magharibi "B" iliongoza zaidi kwa makosa ya barabarani (makosa 418) kwa mwezi wa Agosti, 2022.

Kielelezo 2.3: Mlinganisho wa Idadi ya Makosa ya Barabarani kwa Mwezi wa Agosti 2022 na Agosti 2023



HITIMISHO

Takwimu za ajali barabarani hutoa taarifa za idadi ya ajali zilizotokea, aina ya waathirika na hali ya waathirika baada ya ajali. Takwimu za makosa ya barabarani hutoa taarifa kuhusu makosa ya barabarani ambayo yameainishwa katika makundi makuu kumi na moja (11). Lengo la kutolewa toleo hili ni kutoa taarifa za ajali na makosa ya barabarani za ndani ya Zanzibar.

Jumla ya ajali 19 zimeripotiwa mwezi wa Agosti, 2023. Wilaya ya Magharibi "A" imeripotiwa kuwa na ajali zaidi ambazo ni tano (5) sawa na asilimia 26.3.

Mlinganisho wa idadi ya ajali za barabarani zilizotokea kwa mwezi Agosti, 2023 zimepungua hadi kufikia ajali 19 kwa mwezi wa Agosti 2023 kutoka ajali 24 kwa mwezi wa Julai 2023.

Jumla ya makosa 3,966 yameripotiwa mwezi wa Agosti, 2023, ambapo makosa 3,955 yameripotiwa kwa wanaume na makosa 11 yameripotiwa kwa wanawake.

Kosa kuu lililoripotiwa kwa mwezi wa Agosti, 2023 ni Kutokufuata miongozo na kanuni za usalama barabarani (makosa 1,261) sawa na asilimia 31.8.

Kiambatanisho:

Jadweli 3.0: Idadi na Asilimia ya Waathirika Walioripotiwa kwa Ajali za Barabarani kwa Wilaya na Jinsi; Agosti 2023

Wilaya	Idadi ya Ajali		Waliokufa				Waliojeruhiwa				Jumla			
	Nambari	Asilimia	Wanaume	Wanawake	Jumla	Asilimia	Wanaume	Wanawake	Jumla	Asilimia	Wanaume	Wanawake	Jumla	Asilimia
Kaskazini 'A'	1	5.3	1	0	1	9.1	0	0	0	0.0	1	0	1	1.5
Kaskazini 'B'	1	5.3	1	0	1	9.1	0	0	0	0.0	1	0	1	1.5
Kati	1	5.3	0	0	0	0.0	2	1	3	5.6	2	1	3	4.6
Kusini	3	15.8	0	0	0	0.0	37	5	42	77.8	37	5	42	64.6
Mjini	2	10.5	1	0	1	9.1	2	0	2	3.7	3	0	3	4.6
Magharibi 'A'	5	26.3	5	0	5	45.5	2	0	2	3.7	7	0	7	10.8
Magharibi 'B'	2	10.5	1	0	1	9.1	2	0	2	3.7	3	0	3	4.6
Wete	3	15.8	1	0	1	9.1	2	0	2	3.7	3	0	3	4.6
Micheweni	0	0.0	0	0	0	0.0	0	0	0	0.0	0	0	0	0.0
Chake chake	1	5.3	1	0	1	9.1	1	0	1	1.9	2	0	2	3.1
Mkoani	0	0.0	0	0	0	0.0	0	0	0	0.0	0	0	0	0.0
Zanzibar	19	100	11	0	11	100	48	6	54	100	59	6	65	100

Jadweli 3.1: Idadi ya Waathirika Walioripotiwa kwa Ajali za Barabarani kwa Wilaya na Jinsi; Agosti 2023

Wilaya	Idadi ya Ajali	Dereva						Abiria						Wapanda Baskeli na Pikipiki						Waendao kwa Miguu					
		Wa liokufa			Waliojeruhiwa			Wa liokufa			Waliojeruhiwa			Wa liokufa			Waliojeruhiwa			Wa liokufa			Waliojeruhiwa		
		M	F	T	M	F	T	M	F	T	M	F	T	M	F	T	M	F	T	M	F	T	M	F	T
Kaskazini 'A'	1	0	0	0	0	0	0	0	0	0	0	0	0	0	0	0	0	0	0	1	0	1	0	0	0
Kaskazini 'B'	1	0	0	0	0	0	0	0	0	0	0	0	0	0	0	0	0	0	0	1	0	1	0	0	0
Kati	1	0	0	0	1	0	1	0	0	0	0	0	0	0	0	0	1	1	2	0	0	0	0	0	0
Kusini	3	0	0	0	1	0	1	0	0	0	36	5	41	0	0	0	0	0	0	0	0	0	0	0	0
Mjini	2	0	0	0	0	0	0	0	0	0	0	0	0	0	0	0	1	0	1	1	0	1	1	0	1
Magharibi 'A'	5	0	0	0	0	0	0	0	0	0	1	0	1	2	0	2	1	0	1	3	0	3	0	0	0
Magharibi 'B'	2	0	0	0	0	0	0	0	0	0	0	0	0	1	0	1	2	0	2	0	0	0	0	0	0
Wete	3	0	0	0	0	0	0	0	0	0	0	0	0	0	0	0	0	0	0	1	0	1	2	0	2
Micheweni	0	0	0	0	0	0	0	0	0	0	0	0	0	0	0	0	0	0	0	0	0	0	0	0	0
Chake chake	1	0	0	0	0	0	0	0	0	0	0	0	0	0	0	0	0	0	0	1	0	1	1	0	1
Mkoani	0	0	0	0	0	0	0	0	0	0	0	0	0	0	0	0	0	0	0	0	0	0	0	0	0
Zanzibar	19	0	0	0	2	0	2	0	0	0	37	5	42	3	0	3	5	1	6	8	0	8	4	0	4

Jadweli 3.2: Mlinganisho wa Idadi ya Ajali Barabarani baina ya Mwezi wa Agosti 2022 na Agosti 2023

Wilaya	Idadi ya Ajali		Waathirika				Dereva				Abiria				Wapanda Baskeli na Pikipiki				Waendao kwa Miguu			
			Waliojeruhiwa		Waliokufa		Waliojeruhiwa		Waliokufa		Waliojeruhiwa		Waliokufa		Waliojeruhiwa		Waliokufa		Waliojeruhiwa		Waliokufa	
	Agosti -22	Agosti -23	Agosti -22	Agosti -23	Agosti -22	Agosti -23	Agosti -22	Agosti -23	Agosti -22	Agosti -23	Agosti -22	Agosti -23	Agosti -22	Agosti -23	Agosti -22	Agosti -23	Agosti -22	Agosti -23	Agosti -22	Agosti -23	Agosti -22	Agosti -23
Kaskazini 'A'	0	1	0	0	0	1	0	0	0	0	0	0	0	0	0	0	0	0	0	0	0	1
Kaskazini 'B'	5	1	24	0	3	1	0	0	0	0	19	0	2	0	4	0	0	0	1	0	1	1
Kati	1	1	0	3	1	0	0	1	0	0	0	0	0	0	2	0	0	0	0	1	0	0
Kusini	1	3	0	42	1	0	0	1	0	0	0	41	0	0	0	0	0	0	0	1	0	0
Mjini	0	2	0	2	0	1	0	0	0	0	0	0	0	0	1	0	0	0	1	0	1	0
Magharibi 'A'	3	5	0	2	2	5	0	0	0	0	0	1	0	0	1	1	2	0	0	1	3	0
Magharibi 'B'	0	2	0	2	0	1	0	0	0	0	0	0	0	0	2	0	1	0	0	0	0	0
Wete	2	3	10	2	1	1	1	0	0	0	5	0	0	0	0	1	0	4	2	0	1	0
Micheweni	1	0	0	0	1	0	0	0	0	0	0	0	0	0	0	0	0	0	0	1	0	0
Chake chake	0	1	0	1	0	1	0	0	0	0	0	0	0	0	0	0	0	0	1	0	1	0
Mkoani	2	0	4	0	1	0	0	0	0	0	0	0	0	4	0	0	0	0	0	1	0	0
Zanzibar	15	19	38	54	10	11	1	2	0	0	24	42	2	0	8	6	2	3	5	4	6	8

Jadwali 3.3: Mlinganisho wa Idadi ya Ajali Barabarani baina ya Mwezi Julai 2023 na Agosti 2023

Wilaya	Idadi ya Ajali		Walioathirika				Dereva				Abiria				Wapanda Baskeli na Pikipiki				Waendao kwa Miguu			
			Waliojeruhiwa		Waliokufa		Waliojeruhiwa		Waliokufa		Waliojeruhiwa		Waliokufa		Waliojeruhiwa		Waliokufa		Waliojeruhiwa		Waliokufa	
	Julai 2023	Agosti 2023	Julai 2023	Agosti 2023	Julai 2023	Agosti 2023	Julai 2023	Agosti 2023	Julai 2023	Agosti 2023	Julai 2023	Agosti 2023	Julai 2023	Agosti 2023	Julai 2023	Agosti 2023	Julai 2023	Agosti 2023	Julai 2023	Agosti 2023	Julai 2023	Agosti 2023
Kaskazini 'A'	2	1	1	0	3	1	0	0	0	0	0	0	0	0	1	0	2	0	0	0	1	1
Kaskazini 'B'	3	1	0	0	3	1	0	0	0	0	0	0	0	0	0	0	2	0	0	0	1	1
Kati	3	1	3	3	2	0	1	1	0	0	1	0	0	0	0	2	0	0	1	0	2	0
Kusini	0	3	0	42	0	0	0	1	0	0	0	41	0	0	0	0	0	0	0	0	0	0
Mjini	1	2	1	2	1	1	0	0	0	0	0	0	1	0	1	1	0	0	0	1	0	1
Magharibi 'A'	3	5	14	2	1	5	0	0	0	0	9	1	1	0	3	1	0	2	2	0	0	3
Magharibi 'B'	2	2	0	2	2	1	0	0	0	0	0	0	0	0	0	2	1	1	0	0	1	0
Wete	1	3	2	2	1	1	0	0	0	0	2	0	0	0	0	0	1	0	0	2	0	1
Micheweni	5	0	8	0	0	0	0	0	0	0	0	0	0	0	4	0	0	0	4	0	0	0
Chake Chake	3	1	5	1	2	1	3	0	0	0	1	0	0	0	1	0	0	0	0	1	2	1
Mkoani	1	0	1	0	1	0	1	0	0	0	0	0	0	0	0	0	0	0	0	0	1	0
Zanzibar	24	19	35	54	16	11	5	2	0	0	13	42	2	0	10	6	6	3	7	4	8	8

Jadweli 3.4: Makosa ya Barabarani Yaliyoripotiwa Kwa Wilaya na Jinsi, Agosti 2023

Wilaya	Watumiaji wa Ulevi/Vidonge			Uendeshaji Hatari			Ubovu wa Vipando			Kuendesha chombo cha moto bila ya kuvaa helmenti (vespa/pikipiki/fifti)			Kuendesha chombo cha moto (gari/vespa/pikipiki/fifti) bila ya leseni, bima na leseni ya njia			Kuzidisha idadi ya abiria na mizigo		
	Wanaume	Wanawake	Jumla	Wanaume	Wanawake	Jumla	Wanaume	Wanawake	Jumla	Wanaume	Wanawake	Jumla	Wanaume	Wanawake	Jumla	Wanaume	Wanawake	Jumla
Kaskazini 'A'	0	0	0	0	0	0	12	0	12	0	0	0	102	0	102	98	0	98
Kaskazini 'B'	0	0	0	0	0	0	8	0	8	0	0	0	51	0	51	108	0	108
Kati	0	0	0	2	0	2	217	0	217	51	0	51	201	3	204	159	0	159
Kusini	0	0	0	32	0	32	18	0	18	30	0	30	0	0	0	48	0	48
Mjini	0	0	0	0	0	0	0	0	0	107	0	107	203	0	203	47	0	47
Magharibi 'A'	0	0	0	0	0	0	0	0	0	71	0	71	149	0	149	47	0	47
Magharibi 'B'	0	0	0	0	0	0	0	0	0	106	0	106	226	0	226	64	0	64
Wete	4	0	4	6	0	6	1	0	1	15	0	15	40	0	40	9	0	9
Micheweni	0	0	0	0	0	0	0	0	0	12	0	12	22	0	22	24	0	24
Chake chake	0	0	0	1	0	1	0	0	0	23	5	28	15	0	15	20	0	20
Mkoani	0	0	0	1	0	1	0	0	0	5	3	8	10	0	10	23	0	23
Zanzibar	4	0	4	42	0	42	256	0	256	420	8	428	1,019	3	1,022	647	0	647

Inaendelea... **Jadweli 3.4: Makosa ya Barabarani Yaliyoripotiwa kwa Wilaya na Jinsi, Agosti 2023**

Wilaya	Kushindwa kuandika anuani ya mmiliki wa gari			Kughushi nyaraka za serikali kwa gari za abiria			Kushindwa kuva sare na beji kwa utingo na dereva kwa gari za abiria			Kutofuata miongozo na kanuni za usalama barabarani			Kupakia Mtu zaidi ya Wawili kwenye Chombo za Maringi Mawili			Jumla		
	Wanaume	Wanawake	Jumla	Wanaume	Wanawake	Jumla	Wanaume	Wanawake	Jumla	Wanaume	Wanawake	Jumla	Wanaume	Wanawake	Jumla	Wanaume	Wanawake	Jumla
Kaskazini 'A'	0	0	0	0	0	0	48	0	48	250	0	250	0	0	0	510	0	510
Kaskazini 'B'	2	0	2	0	0	0	23	0	23	104		104	0	0	0	296	0	296
Kati	5	0	5	0	0	0	17	0	17	19	0	19	0	0	0	671	3	674
Kusini	0	0	0	0	0	0	32	0	32	10	0	10	6	0	6	176	0	176
Mjini	0	0	0	0	0	0	38	0	38	376	0	376	0	0	0	771	0	771
Magharibi 'A'	0	0	0	0	0	0	17	0	17	177	0	177	0	0	0	461	0	461
Magharibi 'B'	0	0	0	35	0	35	0	0	0	230	0	230	0	0	0	661	0	661
Wete	1	0	1	9	0	9	5	0	5	33	0	33	0	0	0	123	0	123
Micheweni	0	0	0	0	0	0	3	0	3	4	0	4	0	0	0	65	0	65
Chake chake	0	0	0	0	0	0	45	0	45	38	0	38	0	0	0	142	5	147
Mkoani	0	0	0	0	0	0	20	0	20	20	0	20	0	0	0	79	3	82
Zanzibar	8	0	8	44	0	44	248	0	248	1,261	0	1,261	6	0	6	3,955	11	3,966

Jadweli 3.5: Idadi ya Makosa Barabarani, baina ya Mwezi wa Agosti, 2022 na Agosti, 2023

Wilaya	Watumiaji wa Ulevi/Vidonge		Uendeshaji Hatari		Ubovu wa Vipando		Kuendesha chombo cha motobila ya kuvaa helmenti (vespa/pikipiki/fifti)		Kuendesha chombo cha moto (gari/vespa/pikipiki/fifti) bila ya leseni, bima na leseni ya njia		Kuzidisha idadi yaabiriana mizigo	
	Agosti 2022	Agosti 2023	Agosti 2022	Agosti 2023	Agosti 2022	Agosti 2023	Agosti 2022	Agosti 2023	Agosti 2022	Agosti 2023	Agosti 2022	Agosti 2023
Kaskazini 'A'	0	0	0	0	5	12	3	0	38	102	72	98
Kaskazini 'B'	0	0	30	0	0	8	0	0	7	51	52	108
Kati	0	0	7	2	54	217	1	51	49	204	93	159
Kusini	0	0	2	32	0	18	6	30	5	0	48	48
Mjini	0	0	0	0	0	0	73	107	114	203	21	47
Magharibi 'A'	0	0	0	0	0	0	47	71	157	149	30	47
Magharibi 'B'	0	0	0	0	0	0	72	106	212	226	34	64
Wete	1	4	10	6	10	1	10	15	25	40	34	9
Micheweni	0	0	10	0	0	0	1	12	4	22	22	24
Chake chake	0	0	0	1	0	0	15	28	0	15	12	20
Mkoani	0	0	0	1	0	0	10	8	25	10	0	23
Zanzibar	1	4	59	42	69	256	238	428	636	1,022	418	647

Inaendelea... Jadwali 3.5: Idadi ya Makosa Barabarani, baina ya Mwezi wa Agosti, 2022 na Agosti, 2023

Wilaya	Kushindwa kuandika anuani ya mmiliki wa gari		Kughushi nyaraka za serikali kwa gari za abiria		Kushindwa kuvaa sare na beji kwa Utingo na dereva kwa gari za abiria		Kutofuata miongozo na kanuni za usalama barabarani		Kupakia Mtu zaidi ya Wawili kwenye Chombo za Maringi Mawili		Jumla	
	Agosti 2022	Agosti 2023	Agosti 2022	Agosti 2023	Agosti 2022	Agosti 2023	Agosti 2022	Agosti 2023	Agosti 2022	Agosti 2023	Agosti 2022	Agosti 2023
Kaskazini 'A'	0	0	0	0	13	48	55	250	0	0	186	510
Kaskazini 'B'	0	2	0	0	22	23	67	104	0	0	178	296
Kati	9	5	0	0	47	17	23	19	0	0	283	674
Kusini	0	0	0	0	7	32	6	10	0	6	74	176
Mjini	0	0	0	0	33	38	59	376	0	0	300	771
Magharibi 'A'	0	0	0	0	35	17	37	177	0	0	306	461
Magharibi 'B'	0	0	0	35	37	0	63	230	0	0	418	661
Wete	1	1	0	9	4	5	11	33	0	0	106	123
Micheweni	0	0	0	0	0	3	1	4	0	0	38	65
Chake chake	6	0	0	0	8	45	6	38	0	0	47	147
Mkoani	0	0	0	0	11	20	14	20	0	0	60	82
Zanzibar	16	8	0	44	217	248	342	1,261	0	6	1,996	3,966

Jadwali 3.6: Idadi ya Makosa Barabarani, baina ya Mwezi wa Julai 2023 na Agosti 2023

Wilaya	Watumiaji wa Ulevi/Vidonge		Uendeshaji Hatari		Ubovu wa Vipando		Kuendesha chombo cha moto bila ya kuvaa helmenti (vespa/pikipiki/fifti)		Kuendesha chombo cha moto (gari/vespa/pikipiki/fifti) bila ya leseni, bima na leseni ya njia		Kuzidisha idadi ya abiriana mizigo	
	Julai 2023	Agosti 2023	Julai 2023	Agosti 2023	Julai 2023	Agosti 2023	Julai 2023	Agosti 2023	Julai 2023	Agosti 2023	Julai 2023	Agosti 2023
Kaskazini 'A'	0	0	0	0	25	12	15	0	80	102	130	98
Kaskazini 'B'	0	0	3	0	10	8	0	0	105	51	100	108
Kati	0	0	3	2	167	217	27	51	173	204	152	159
Kusini	0	0	3	32	4	18	10	30	53	0	40	48
Mjini	0	0	0	0	0	0	31	107	174	203	28	47
Magharibi 'A'	0	0	0	0	0	0	0	71	19	149	141	47
Magharibi 'B'	0	0	0	0	0	0	44	106	192	226	12	64
Wete	0	4	3	6	2	1	12	15	35	40	12	9
Micheweni	0	0	0	0	0	0	0	12	11	22	15	24
Chake chake	0	0	0	1	0	0	10	28	7	15	20	20
Mkoani	0	0	0	1	0	0	18	8	5	10	29	23
Zanzibar	0	4	12	42	208	256	167	428	854	1022	679	647

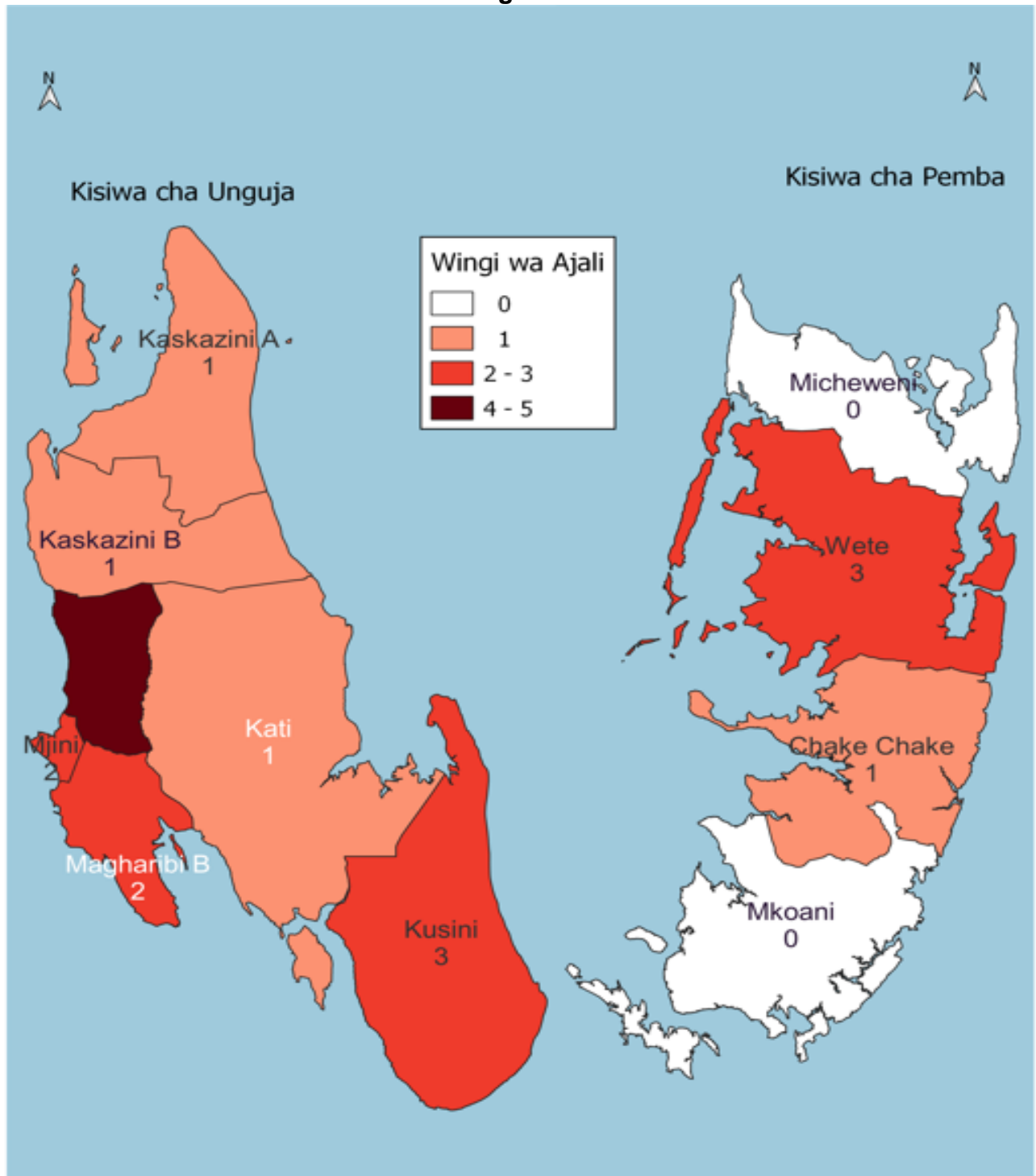
Inaendelea... Jadwali 3.6: Idadi ya Makosa Barabarani, baina ya Mwezi wa Julai na Agosti 2023

Wilaya	Kushindwa kuandika anuani ya mmiliki wa gari		Kughushi nyaraka za serikali kwa gari za abiria		Kushindwa kuvaa sare na beji kwa Utingo na dereva kwa gari za abiria		Kutofuata miongozo na kanuni za usalama barabarani		Kupakia Mtu zaidi ya Wawili kwenye Chombo za Maringi Mawili		Jumla	
	Julai 2023	Agosti 2023	Julai 2023	Agosti 2023	Julai 2023	Agosti 2023	Julai 2023	Agosti 2023	Julai 2023	Agosti 2023	Julai 2023	Agosti 2023
Kaskazini 'A'	5	0	0	0	20	48	120	250	0	0	395	510
Kaskazini 'B'	0	2	0	0	20	23	135	104	0	0	373	296
Kati	6	5	0	0	23	17	201	19	0	0	752	674
Kusini	2	0	0	0	15	32	105	10	6	6	238	176
Mjini	0	0	0	0	27	38	290	376	0	0	550	771
Magharibi 'A'	36	0	0	0	14	17	104	177	0	0	314	461
Magharibi 'B'	0	0	0	35	10	0	149	230	0	0	407	661
Wete	0	1	0	9	9	5	17	33	0	0	90	123
Micheweni	16	0	0	0	0	3	1	4	0	0	43	65
Chake chake	0	0	0	0	29	45	21	38	0	0	87	147
Mkoani	0	0	0	0	17	20	20	20	0	0	89	82
Zanzibar	65	8	0	44	184	248	1,163	1,261	6	6	3,338	3,966

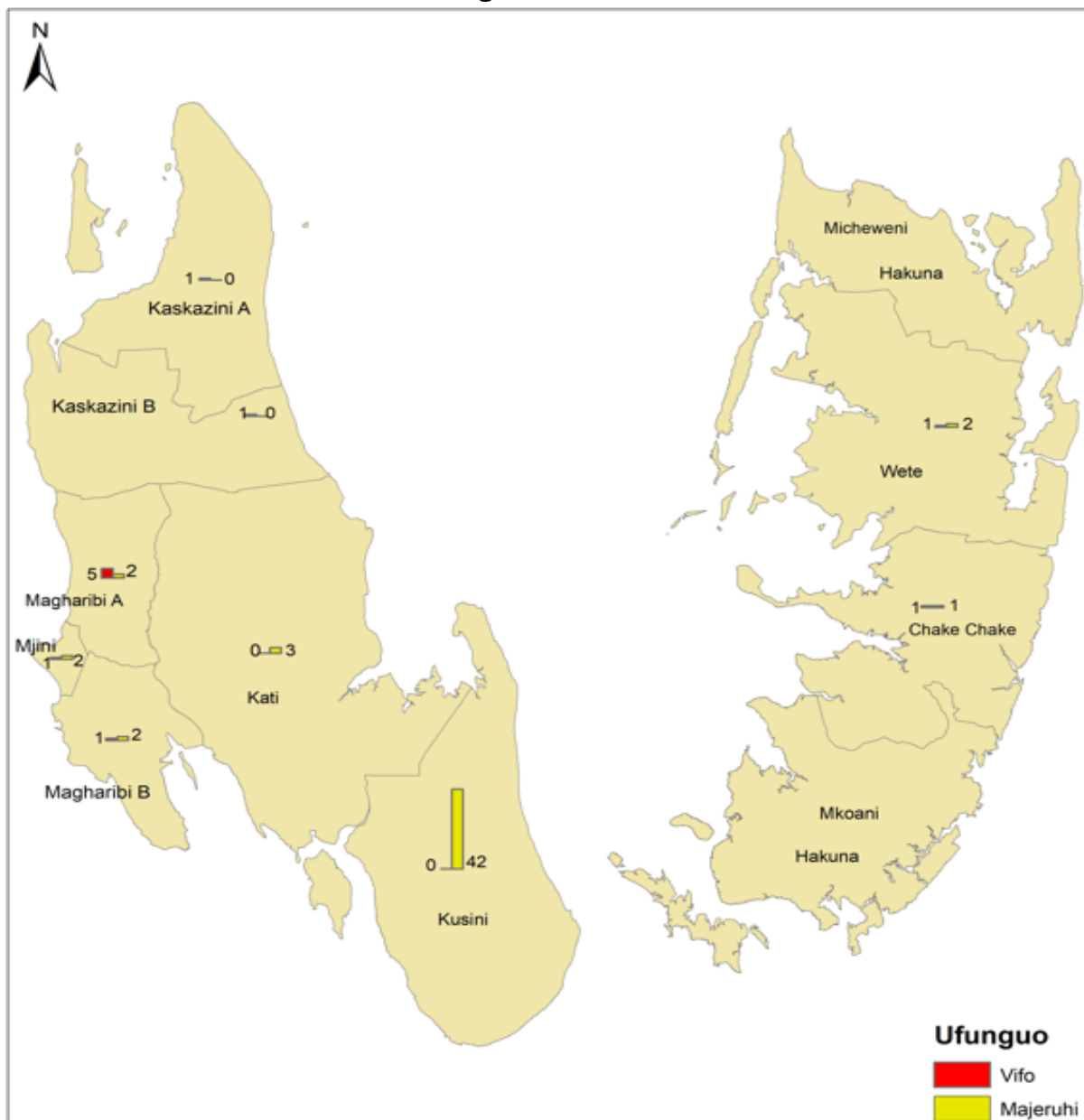
Jadweli 3.7 Tozo zilizolipwa Mahakamani Kwa Wilaya na Idadi ya kesi, Agosti 2023

Wilaya	Idadi ya kesi	Tozo(Shilingi)
Kaskazini 'A'	510	11,789,669
Kaskazini 'B'	296	6,842,631
Kati	190	2,299,350
Kusini	174	11,350,650
Mjini	739	32,314,500
Magharibi 'A'	460	24,097,500
Magharibi 'B'	611	72,254,000
Wete	123	5,018,000
Micheweni	65	173,000
Chake chake	141	2,525,000
Mkoani	78	1,709,000
Zanzibar	3,387	170,373,300

Kielelezo1: Ajali za Barabarani za Barabarani Zilizoripoti kwa Wilaya, Agosti 2023



Kielelezo 2: Vifo na Majeruhi Wanaotokana na Ajali za Barabarani kwa Wilaya, Agosti 2023



Zingatia Maelezo

Ajali ya barabarani inahusu ajali yeyote inayohusisha angalau gari moja barabarani, inayotokea barabarani kwa mzunguko wa umma na angalau mtu mmoja amekufa au amejeruhiwa. Kutokana na Sheria ya Adhabu nambari.6/2004 kuondoa Amri ya Adhabu, sura ya 13 ya sheria ya Zanzibar (Penal Act no. 6/2004 Act to repeal the Penal Decree, chapter 13 of the law of Zanzibar).

Kifo imefafanua iwapo kama watu wamepata ajali na kufa papo hapo au ndani ya mwaka mmoja na siku moja (366) baada ya ajali.

Watu waliojeruhiwa na waathirika kwa ajali waliopatwa na mshtuko wanaohitaji matibabu ya Hospitali au bila hospitali.

Njia kimsingi ina maana ya usafiri. Hio humpa binadamu kufikia maeneo tofauti. Watu wengi hutumia njia tofauti za usafiri. Baadhi yao hutumia gari, baiskeli na kwa miguu.

Kosa ni uhalifu ambao huvunja sheria fulani na kuwepo adhabu maalum. Ajali za barabarani husababishwa na makosa mbalimbali ya binadamu. Makosa mengi ambayo yanaonekana kuwa ni madogo lakini athari yake inakuwa kubwa. Matokeo yake watu hupata ulemavu au kufa.

KWA UFAFANUZI ZAIDI TAFADHALI WASILIANA NA:

OFISI YA MTAKWIMU MKUU WA SERIKALI

Sanduku la Barua, 2321,
Simu: +255242231869,
Barua pepe: zanstat@ocgs.go.tz
Website: <http://www.ocgs.go.tz>

MAKAO MAKUU YA POLISI ZANZIBAR

Sanduku la Barua, 237,
Barua pepe: cidphqznz@gmail.com,
Nukushi: 024223136,
[MMP, Zanzibar](#)

