



OFISI YA MTAKWIMU MKUU WA SERIKALI ZANZIBAR

MAKAO MAKUU YA POLISI ZANZIBAR

TOLEO LA TAKWIMU ZA AJALI NA MAKOSA YA BARABARANI ZANZIBAR, JULAI, MWAKA 2025

OFISI YA MTAKWIMU
MKUU WA SERIKALI
ZANZIBAR

Utangulizi

Toleo hili hutolewa kila mwezi ambalo hutoa muhtasari wa takwimu za maeneo mawili; ajali na makosa ya barabarani. Takwimu hizi zinatolewa kwa Maeneo ya Utawala, kijiografia, na kijinsia.

Takwimu za ajali barabarani hutoa taarifa za idadi ya ajali zilizotokea, aina ya waathirikana hali ya waathirika baada ya ajali. Takwimu za makosa ya barabarani hutoa taarifa kuhusu makosa ya barabarani ambayo yameainishwa katika makundi mbali mbali.

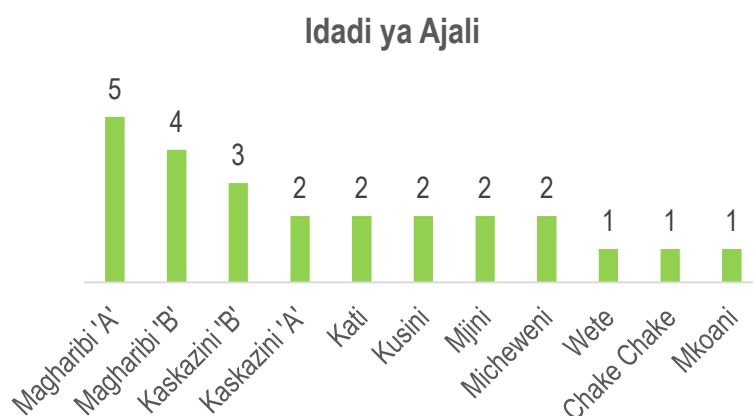
Lengo

Lengo kuu la kutolewa toleo hili ni kutoa taarifa za ajali na makosa ya barabarani za ndani ya Zanzibar. Taarifa hizi ni muhimu na hutumika na wapangaji, watunga sera, watoa maamuzi na wasimamizi wa sheria.

Ajali za Barabarani

Jumla ya ajali 25 zimeripotiwa mwezi Julai, 2025. Wilaya ya Magharibi 'A' imeripotiwa kuwa na ajali nyingi tano (5) sawa na asilimia 20.0 ukilinganisha na wilaya nyingine.

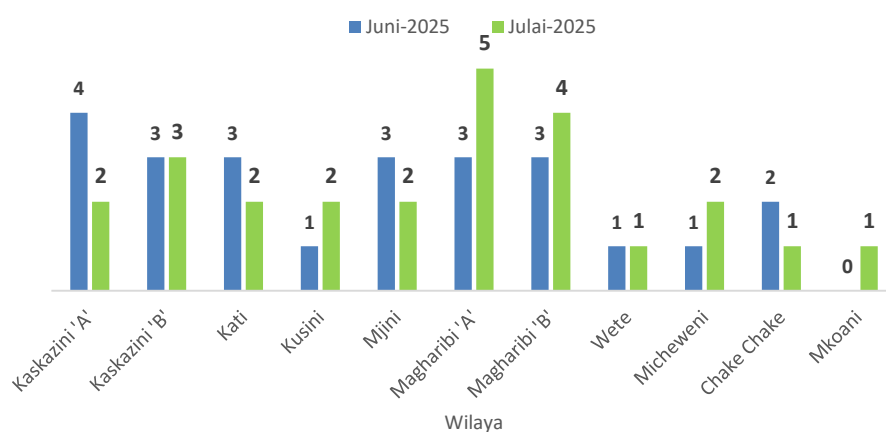
Kielelezo 1.1: Idadi ya Ajali za Barabarani Kwa Wilaya, Julai 2025



Idadi ya ajali za barabarani zilizotokea kwa mwezi Julai, 2025 zimeongezeka kwa asilimia 4.2 na kufikia ajali 25 kutoka ajali 24 kwa mwezi wa Juni 2025

Mwezi wa Julai 2025, wilaya ya Magharibi 'A' imeripotiwa kuwa na ajali zaidi, ajali tano (5) na mwezi wa Juni 2025 wilaya ya Kaskazini 'A' imeripotiwa kuwa na ajali zaidi, ajali nne (4).

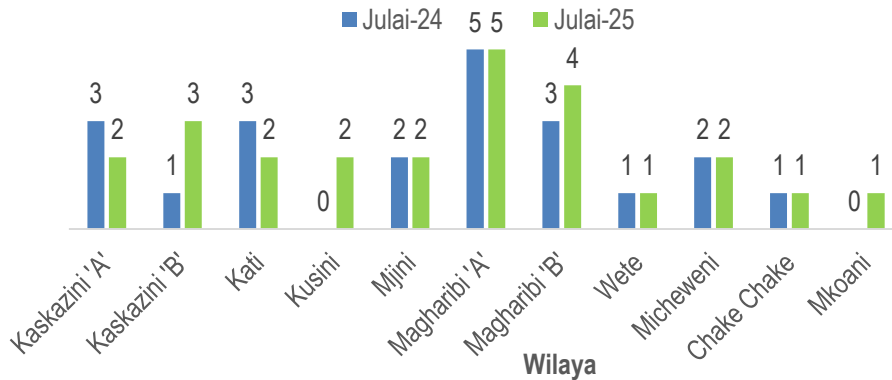
Kielelezo 1.2: Mlinganisho wa Ajali za Barabarani kwa Mwezi wa Julai 2025 na Juni 2025



Idadi ya Ajali za barabarani kwa mwaka zimeongezeka kwa asilimia 19.0 na kufikia ajali 25 kwa mwezi wa Julai 2025 kutoka ajali 23 kwa mwezi wa Julai 2024

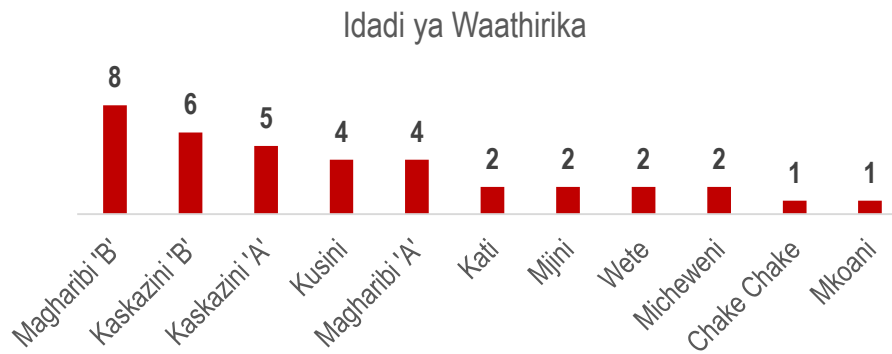
Wilaya ya Magharibi 'A' imeripotiwa kuwa na ajali zaidi kwa mwezi wa Julai 2025 (ajali 5) na wilaya ya Magharibi 'A' imeripotiwa kuwa na ajali zaidi mwezi Julai 2024 (ajali 5).

Kielelezo 1.3: Mlinganisho wa Ajali za Barabarani Kwa Mwezi wa Julai 2025 na Julai 2024



Jumla ya waathirika 37 wameripotiwa mwezi Julai, 2025 ambapo waathirika 34 ni wanaume na watatu (3) ni wanawake. Wilaya ya Magharibi 'B' imeripotiwa kuwa na waathirika wengi, waathirika nane (8) sawa na asilimia 21.6 ikilinganishwa na wilaya nyengine.

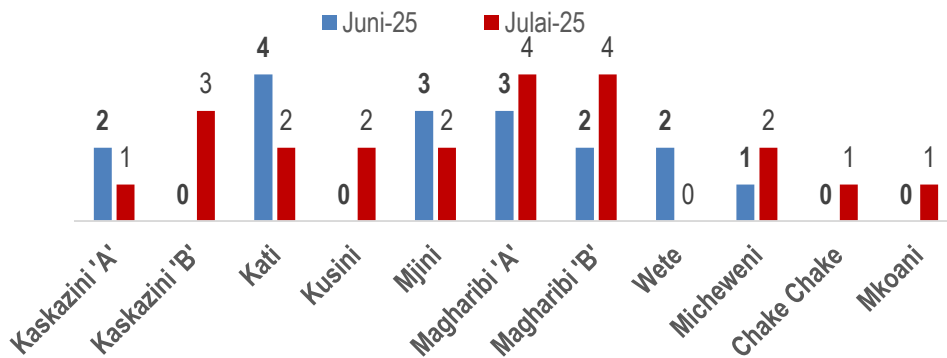
Kielelezo 1.4: Idadi ya Waathirika wa Ajali za Barabarani, Julai 2025



Idadi ya waathirika waliofariki mwezi Julai 2025 imeongezeka kwa asilimia 29.4 na kufikia waathirika 22 kutoka waathirika 17 kwa mwezi wa Juni 2024.

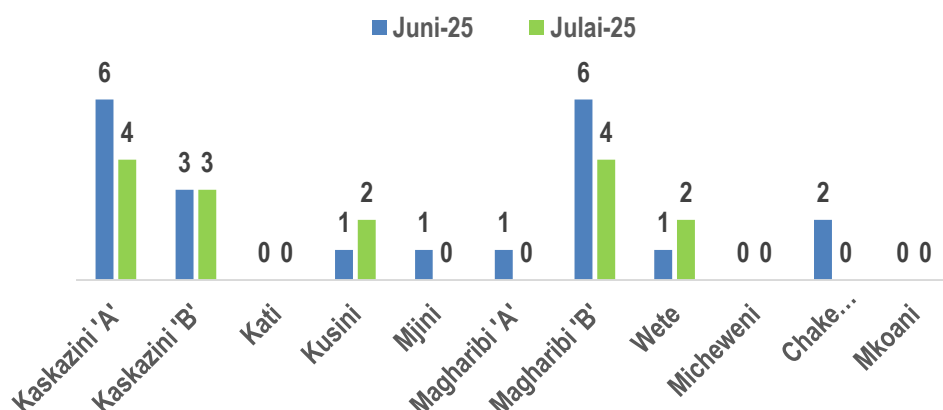
Idadi ya juu ya waathirika waliofariki kwa mwezi wa Julai 2025 wameripotiwa kutoka wilaya ya Magharibi 'A' na Magharibi 'B' waathirika wanne (4) kwa kila wilaya na mwezi wa Juni 2025 waliripotiwa waathirika wanne (4) kutoka wilaya ya Kati.

Kielelezo 1.5: Mlinganisho wa Waathirika Waliofariki kwa Mwezi wa Julai 2025 na Juni 2025



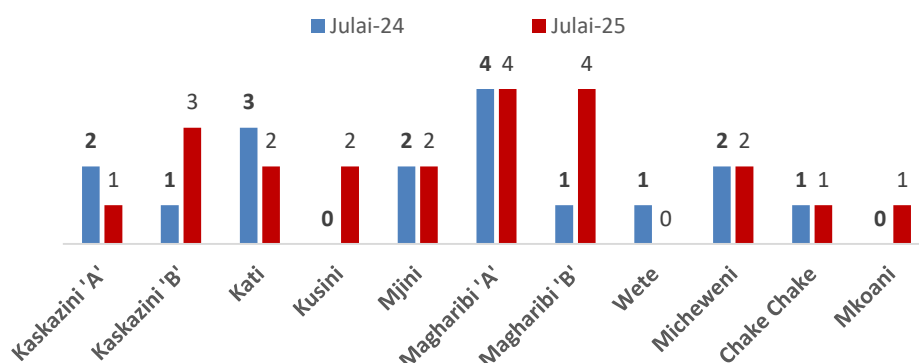
Waathirika waliojeruhiwa mwezi Julai 2025 wamepungua kwa asilimia 28.6 na kufikia waathirika 15 kutoka waathirika 21 mwezi Juni 2025, ambapo kwa mwezi Julai 2025 wilaya ya Kaskazini 'A' na Magharibi 'B' zilikuwa na idadi kubwa ya waathirika waliojeruhiwa (waathirika wanne (4) kwa kila wilaya) na Mwezi Juni 2025 idadi kubwa ya waathirika waliojeruhiwa ni kutoka wilaya ya ya Kaskazini 'A' na Magharibi 'A' (waathirika sita (6) kwa kila wilaya)

Kielelezo 1.6: Mlinganisho wa Waathirika Waliojeruhiwa kwa Mwezi Julai 2025 na Juni 2025



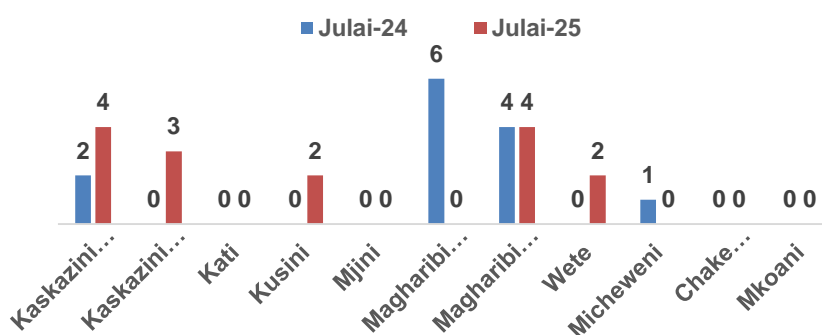
Waathirika waliofariki mwezi wa Julai 2025 wameongezeka kwa asilimia 29.4 na kufikia waathirika 22 kutoka waathirika 17 waliofariki mwezi wa Julai 2024. Idadi kubwa ya waathirika waliofariki kwa mwezi Julai 2025 wameripotiwa kutoka wilaya ya Magharibi 'A' na Magharibi 'B' (waathirika wanne (4) kwa kila wilaya) na mwezi Julai 2024 ni kutoka wilaya ya Magharibi 'A' (waathirika 4)

Kielelezo 1.7: Mlinganisho wa Waathirika Waliofariki kwa Mwezi wa Julai 2025 na Julai 2024



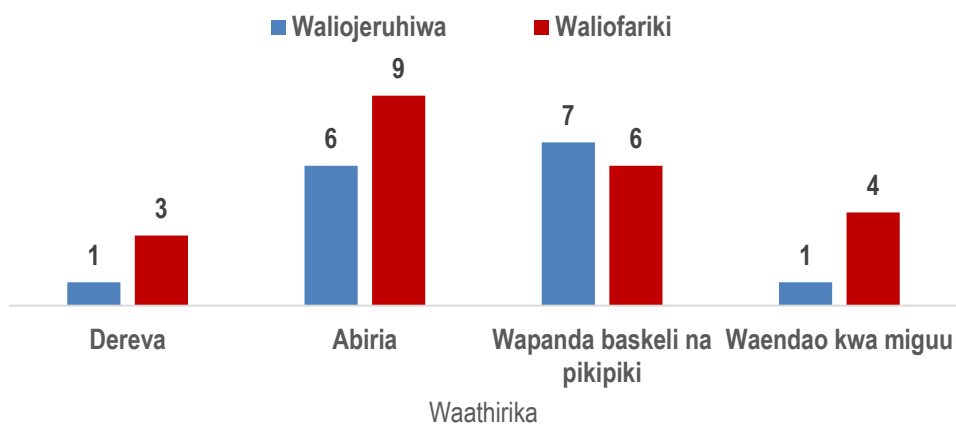
Waathirika waliojeruhiwa mwezi wa Julai 2025 wameongezeka na kufikia waathirika 15 kutoka waathirika 13 walijeruhiwa kwa mwezi Julai 2024. Wilaya ya Kaskazini 'A' na Magharibi 'B' zimeripotiwa kuwa na waathirika wengi waliojeruhiwa kwa mwezi wa Julai 2025 (waathirika 4 kwa kila wilaya) na wilaya ya Magharibi 'A' imeripotiwa kuwa na waathirika wengi waliojeruhiwa mwezi Julai 2024 (waathirika 6).

Kielelezo 1.8: Mlinganisho wa Waathirika Waliojeruhiwa kwa Mwezi wa Julai 2025 na Julai 2024



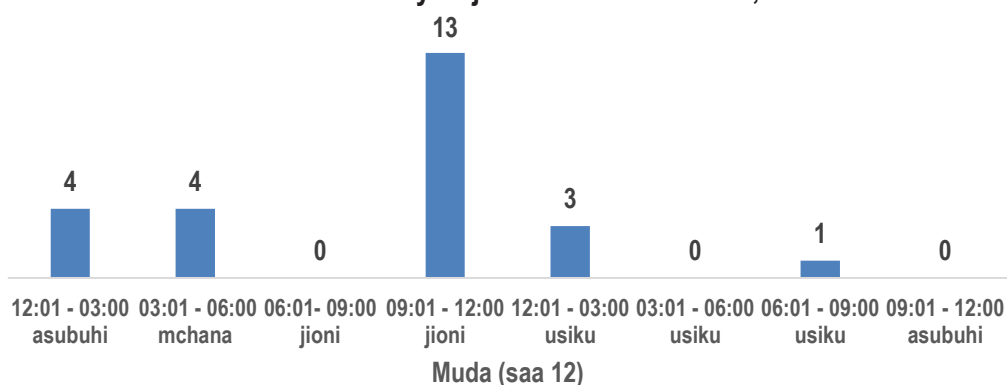
Miongoni mwa waathirika wa ajali za barabarani waliojeruhiwa na waliofariki mwezi Julai 2025, waathirika wengi walikuwa ni abiria 15, wapanda baskeli na pikipiki 13, waendao kwa miguu watano (5) na madereva wanne (4).

Kielelezo 1.9: Idadi na Aina ya Waathirika wa Ajali za barabarani, Julai 2025



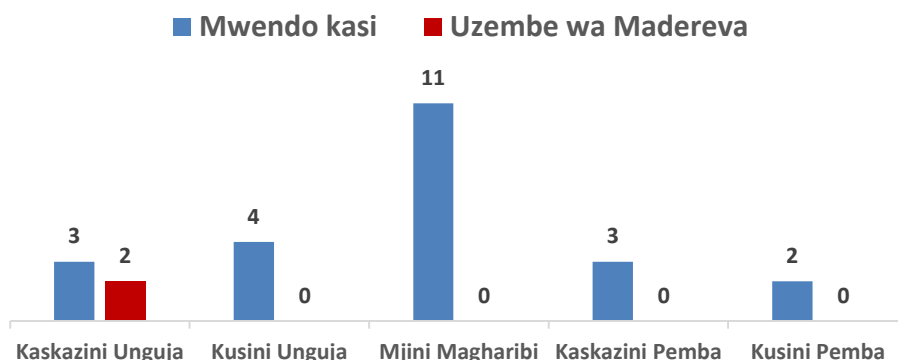
Ajali nyingi zilizoripotiwa mwezi Julai 2025 zilitokea muda wa saa 9:01 jioni hadi 12:01 jioni ambapo zimeripotiwa ajali 13.

Kielelezo 1.10: Idadi ya Ajali na Muda Uliotokea, Julai 2025



Kati ya ajali 25 zilizoripotiwa mwezi wa Julai 2025, ajali 23 zimesababishwa na kuendesha gari kwa mwendo kasi na ajali mbili (2) zimesababishwa na uzembe wa madereva. Mkoa wa Mjini Magharibi una idadi kubwa ya ajali zilizosababishwa na kuendesha gari kwa mwendo kasi (ajali 11) na mkoa wa Kaskazini Unguja una idadi kubwa ya ajali zilizosababishwa na uzembe wa madereva (ajali 2).

Kielelezo 1.11: Chanzo cha Ajali za Barabarani kwa Mkoa, Julai 2025.

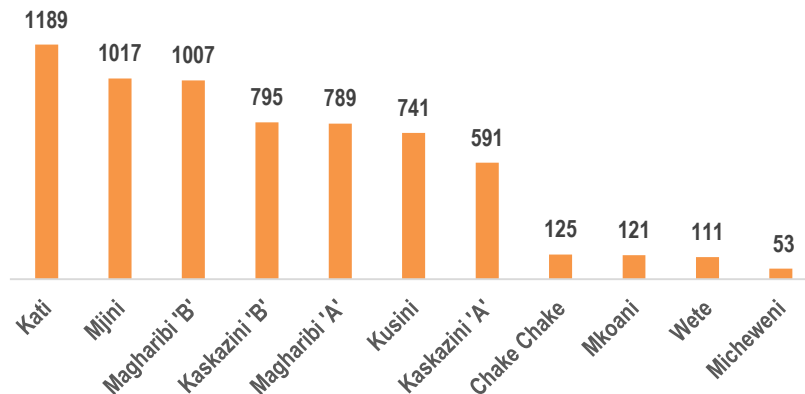


Makosa ya Barabarani

Jumla ya makosa 6,539 yameripotwa mwezi wa Julai 2025, ambapo makosa 6,532 yameripotwa kwa wanaume na makosa saba (7) yameripotwa kwa wanawake.

Wilaya ya Kati ina idadi kubwa ya makosa ya barabarani (makosa 1,189) sawa na asilimia 18.2 kati ya makosa yote yaliyoripotwa kwa mwezi Julai 2025. Wilaya ya Micheweni ina idadi ndogo ya makosa ya barabarani yaliyoripotwa ambayo ni makosa 53 (asilimia 0.8) kati ya makosa yote yaliyoripotwa.

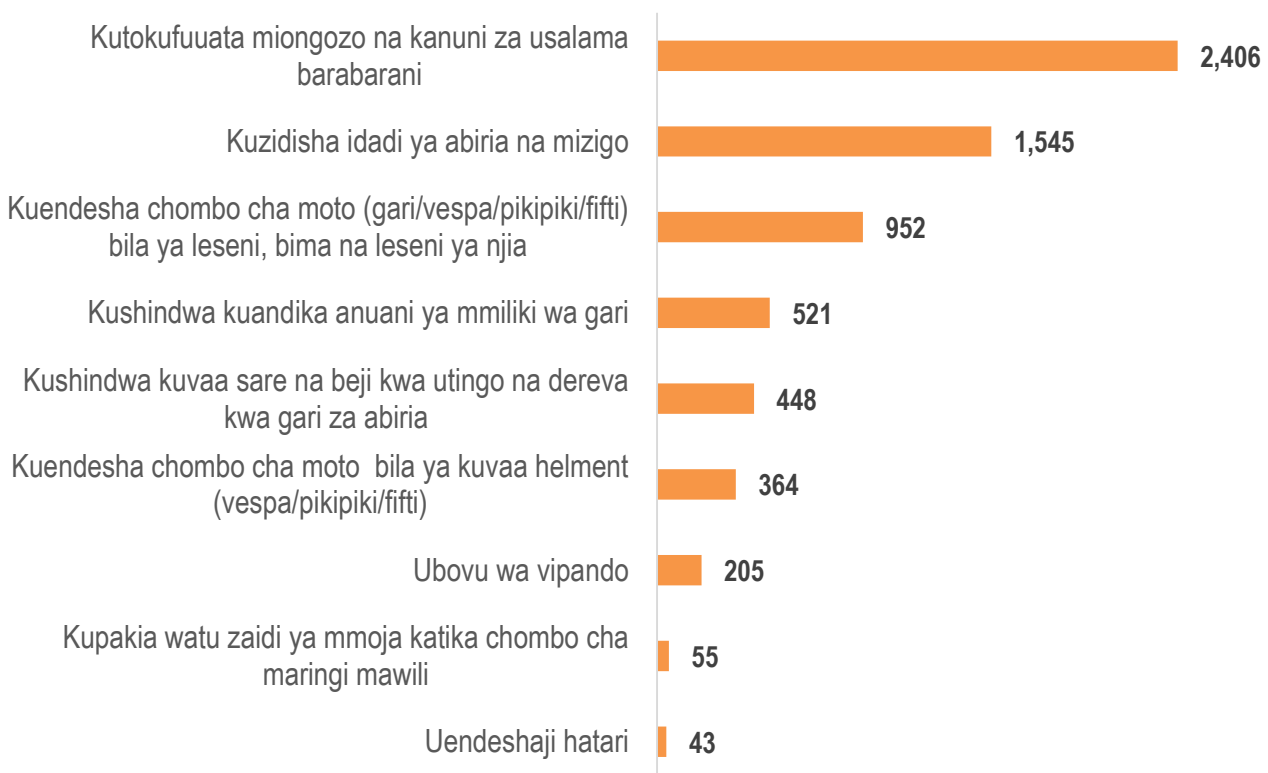
Kielelezo 2.0: Idadi ya Makosa ya Barabarani Kwa Wilaya, Julai 2025



Kosa kuu lililoripotwa mwezi wa Julai 2025 ni kutokufuata miongozo na kanuni za usalama barabarani (Makosa 2,406) yakifuatia kuzidisha idadi ya abiria na mizigo (makosa 1,545) na kuendesha chombo cha moto (gari/vespa/pikipiki/fifti) bila ya leseni, bima na leseni ya njia (makosa 952)

Orodha ya makosa haya matatu (3) ya barabarani kati ya yote 9 yaliyoripotwa mwezi Julai 2025 yamechangia asilimia 75.0

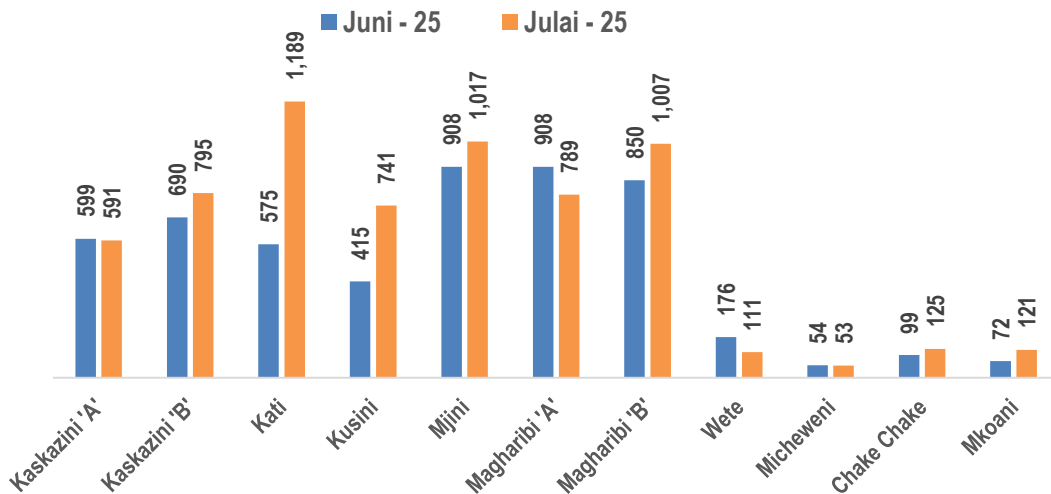
Kielelezo 2.1: Idadi na Aina ya Makosa ya Barabarani, Julai 2025



Idadi ya makosa kwa mwezi yameongezeka kwa asilimia 22.3 na kufikia makosa 6,539 mwezi wa Julai 2025 kutoka makosa 5,346 mwezi wa Juni 2025.

Wilaya ya Kati imekuwa na idadi ya kubwa ya makosa mwezi wa Julai 2025 (Makosa 1,189) na wilaya ya Mjini na Magharibi 'A' zilikuwa na idadi kubwa ya makosa mwezi wa Juni 2025 (Makosa 809 kwa kila wilaya).

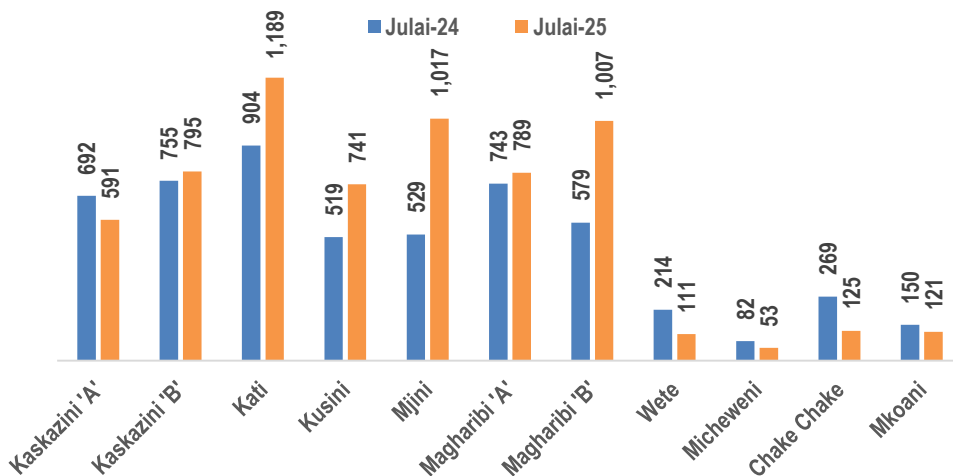
Kielelezo 2.2: Mlinganisho wa Idadi ya Makosa ya Barabarani Kwa Mwezi wa Julai 2025 na Juni 2025



Idadi ya makosa kwa mwaka yameongezeka kwa asilimia 20.3 na kufikia makosa 6,539 mwezi wa Julai 2025 kutoka makosa 5,436 mwezi wa Julai 2024.

Wilaya ya Kati imekuwa na idadi ya kubwa ya makosa yaiyoripotiwa mwezi wa Julai 2025 (Makosa 1,189) na wilaya ya Kati ilikuwa na idadi kubwa ya makosa yaliyoripotiwa mwezi wa Julai 2024 (makosa 904)

Kielelezo 2.3: Mlinganisho wa Idadi ya Makosa ya Barabarani kwa Mwezi wa Julai 2025 na Julai 2024



HITIMISHO

Takwimu za ajali barabarani hutoa taarifa za idadi ya ajali zilizotokea, aina ya waathirika na hali ya waathirika baada ya ajali. Takwimu za makosa ya barabarani hutoa taarifa kuhusu makosa ya barabarani ambayo yameainishwa katika makundi mbali mbali Lengo la kutolewa toleo hili ni kutoa taarifa za ajali na makosa ya barabaraniza ndani ya Zanzibar.

Jumla ya ajali 25 zimeripotiwa mwezi Julai, 2025. Wilaya ya Magharibi 'A' imeripotiwa kuwa na ajali zaidi ambazo ni tano (5) sawa na asilimia 20.0 ikilinganishwa na wilaya nyengine.

Idadi ya ajali za barabarani zilizotokea kwa mwezi Julai, 2025 zimeongezeka kwa asilimia 4.2 na kufikia ajali 25 kutoka ajali 24 kwa mwezi wa Juni 2025

Jumla ya makosa 6,539 yameripotiwa mwezi wa Julai 2025, ambapo makosa 6,532 yameripotiwa kwa wanaume na makosa saba (7) yameripotiwa kwa wanawake.

Kosa kuu lililoripotiwa mwezi wa Julai 2025 ni Kutokufuuata miongozo na kanuni za usalama barabarani (makosa 2,406) sawa na asilimia 36.8 ya makosa yote yaliyoripotiwa.

Kiambatanisho:

Jadweli 3.0: Idadi ya Ajali za Barabarani Zilizoripotiwa 2020-2025

Miezi	2020	2021	2022	2023	2024	2025
Januari	51	19	19	18	22	8
Februari	44	25	16	13	19	6
Machi	21	18	21	13	14	20
Aprili	22	20	9	15	18	27
Mei	30	18	16	12	20	14
Juni	21	14	5	12	23	24
Julai	20	19	14	24	21	25
Agosti	16	15	15	19	16	
Septemba	11	10	14	16	16	
Oktoba	23	19	11	16	19	
Novemba	21	20	20	14	21	
Disemba	26	12	12	21	13	
Jumla	306	209	172	193	222	124

Jadweli 3.1: Idadi ya Waathirka wa Ajali za Barabarani walioripotiwa 2020-2025

Miezi	2020	2021	2022	2023	2024	2025
Januari	89	44	36	38	40	10
Februari	76	40	29	19	49	8
Machi	40	31	60	16	27	48
Aprili	43	41	16	25	38	35
Mei	36	28	21	28	25	34
Juni	31	20	4	25	33	38
Julai	30	47	15	51	30	30
Agosti	41	37	48	65	32	
Septemba	28	20	26	24	24	
Oktoba	60	71	17	25	36	
Novemba	44	45	28	26	54	
Disemba	34	20	23	43	25	
Jumla	552	444	323	385	413	203

Jadweli 3.2: Idadi ya Waliofariki kwa Ajali za Barabarani Zilizoripotiwa 2020-2025

Miezi	2020	2021	2022	2023	2024	2025
Januari	24	11	19	15	13	8
Februari	20	13	16	11	23	8
Machi	13	17	14	12	8	21
Aprili	10	18	6	12	13	22
Mei	13	14	10	6	14	15
Juni	20	11	4	10	17	17
Julai	12	13	12	16	17	22
Agosti	9	10	10	11	14	
Septemba	6	11	13	13	17	
Oktoba	16	21	8	14	16	
Novemba	17	16	14	12	24	
Disemba	20	13	10	21	13	
Jumla	180	168	136	153	189	113

Jadweli 3.3: Idadi ya Waliojeruhiwa kwa Ajali za Barabarani Zilizoripotiwa 2020-2025

Miezi	2020	2021	2022	2023	2024	2025
Januari	65	33	17	23	27	2
Februari	56	27	13	8	26	0
Machi	27	14	46	4	19	27
Aprili	33	23	10	13	25	13
Mei	23	14	11	22	11	19
Juni	11	9	0	15	16	21
Julai	18	34	3	35	13	15
Agosti	32	27	38	54	18	
Septemba	22	9	13	11	7	
Oktoba	44	50	9	11	20	
Novemba	27	29	14	14	30	
Disemba	14	7	13	22	12	
Jumla	372	276	187	232	224	97

Jadweli 3.4: Idadi na Asilimia ya Waathirika Walioripotiwa kwa Ajali za Barabarani kwa Wilaya na Jinsi; Julai 2025.

Wilaya	Ajali		Waliokufa				Waliojeruhiwa				Jumla ya Wathirika			
	Idadi	Asilimia	Wanaume	Wanawake	Jumla	Asilimia	Wanaume	Wanawake	Jumla	Asilimia	Wanaume	Wanawake	Idadi	Asilimia
Kaskazini 'A'	2	8.0	1	0	1	4.5	3	1	4	26.7	4	1	5	13.5
Kaskazini 'B'	3	12.0	3	0	3	13.6	3	0	3	20.0	6	0	6	16.2
Kati	2	8.0	2	0	2	9.1	0	0	0	0.0	2	0	2	5.4
Kusini	2	8.0	2	0	2	9.1	2	0	2	13.3	4	0	4	10.8
Mjini	2	8.0	1	1	2	9.1	0	0	0	0.0	1	1	2	5.4
Magharibi 'A'	5	20.0	4	0	4	18.2	0	0	0	0.0	4	0	4	10.8
Magharibi 'B'	4	16.0	4	0	4	18.2	4	0	4	26.7	8	0	8	21.6
Wete	1	4.0	0	0	0	0.0	2	0	2	13.3	2	0	2	5.4
Micheweni	2	8.0	1	1	2	9.1	0	0	0	0.0	1	1	2	5.4
Chake chake	1	4.0	1	0	1	4.5	0	0	2	13.3	1	0	1	2.7
Mkoani	1	4.0	1	0	1	4.5	0	0	0	0.0	1	0	1	2.7
Zanzibar	25	100	20	2	22	100	14	1	15	100	34	3	37	100

Jadweli 3.5: Idadi ya Waathirika Walioripotiwa kwa Ajali za Barabarani kwa Wilaya na Jinsi; Julai 2025

Wilaya	Idadi ya Ajali	Dereva						Abiria						Wapanda Baskeli na Pikipiki						Waendao kwa Miguu					
		Waliokufa			Waliojeruhiwa			Waliokufa			Waliojeruhiwa			Waliokufa			Waliojeruhiwa			Waliokufa			Waliojeruhiwa		
		M	F	T	M	F	T	M	F	T	M	F	T	M	F	T	M	F	T	M	F	T	M	F	T
Kaskazini 'A'	4	1	0	1	0	0	0	1	0	1	4	0	4	0	0	0	2	0	2	0	0	0	0	0	0
Kaskazini 'B'	3	0	0	0	0	0	0	0	0	0	2	0	2	0	0	0	0	0	0	0	0	0	1	0	1
Kati	3	0	0	0	0	0	0	2	0	2	0	0	0	1	0	1	0	0	0	1	0	1	0	0	0
Kusini	1	0	0	0	0	0	0	0	0	0	0	0	0	0	0	0	1	0	1	0	0	0	0	0	0
Mjini	3	0	0	0	0	0	0	1	0	1	0	0	0	1	0	1	1	0	1	1	0	1	0	0	0
Magharibi 'A'	3	0	0	0	0	0	0	1	0	1	0	0	0	1	0	1	1	0	1	1	0	1	0	0	0
Magharibi 'B'	3	0	0	0	0	0	0	1	0	1	6	0	6	1	0	1	0	0	0	0	0	0	0	0	0
Wete	1	0	0	0	0	0	0	0	0	0	0	0	0	2	0	2	1	0	1	0	0	0	0	0	0
Micheweni	1	0	0	0	0	0	0	0	0	0	0	0	0	0	0	0	0	0	0	0	1	1	0	0	0
Chake chake	2	0	0	0	0	0	0	0	0	0	0	0	0	0	0	0	1	0	1	0	0	0	1	0	1
Mkoani	0	0	0	0	0	0	0	0	0	0	0	0	0	0	0	0	0	0	0	0	0	0	0	0	0
Zanzibar	24	1	0	1	0	0	0	6	0	6	12	0	12	6	0	6	7	0	7	3	1	4	2	0	2

Jadweli 3.6: Mlinganisho wa Idadi ya Ajali Barabarani baina ya Mwezi wa Julai 2025 na Juni 2025

Wilaya	Idadi ya Ajali		Waathirika				Dereva				Abiria				Wapanda Baskeli na Pikipiki				Waendao kwa Miguu			
			Waliojeruhiwa		Waliokufa		Waliojeruhiwa		Waliokufa		Waliojeruhiwa		Waliokufa		Waliojeruhiwa		Waliokufa		Waliojeruhiwa		Waliokufa	
	Juni-25	Julai-25	Juni-25	Julai-25	Juni-25	Julai-25	Juni-25	Julai-25	Juni-25	Julai-25	Juni-25	Julai-25	Juni-25	Julai-25	Juni-25	Julai-25	Juni-25	Julai-25	Juni-25	Julai-25		
Kaskazini 'A'	4	2	6	4	2	1	0	0	1	0	4	0	1	0	2	3	0	0	0	1	0	1
Kaskazini 'B'	3	3	3	3	0	3	0	1	0	0	2	1	0	3	0	1	0	0	1	0	0	0
Kati	3	2	0	0	4	2	0	0	0	0	0	0	2	0	0	0	1	2	0	0	1	0
Kusini	1	2	1	2	0	2	0	0	0	0	0	2	0	1	1	0	0	1	0	0	0	0
Mjini	3	2	1	0	3	2	0	0	0	1	0	0	1	1	1	0	1	0	0	0	1	0
Magharibi 'A'	3	5	1	0	3	4	0	0	0	1	0	0	1	1	1	0	1	0	0	0	1	2
Magharibi 'B'	3	4	6	4	2	4	0	0	0	1	6	3	1	3	0	1	1	0	0	0	0	0
Wete	1	1	1	2	2	0	0	0	0	0	0	0	0	0	1	2	2	0	0	0	0	0
Micheweni	1	2	0	0	1	2	0	0	0	0	0	0	0	0	0	0	0	2	0	0	1	0
Chake chake	2	1	2	2	0	1	0	0	0	0	0	0	0	0	1	0	0	0	1	0	0	1
Mkoani	0	1	0	0	0	1	0	0	0	0	0	0	0	0	0	0	0	1	0	0	0	0
Zanzibar	24	25	21	15	17	22	0	1	1	3	12	6	6	9	7	7	6	6	2	1	4	4

Jadwali 3.7: Mlinganisho wa Idadi ya Ajali Barabarani baina ya Mwezi Julai 2025 na Julai 2024

Wilaya	Idadi ya Ajali		Walioathirika				Dereva				Abiria				Wapanda Baskeli na Pikipiki				Waendao kwa Miguu			
			Waliojeruhiwa		Waliokufa		Waliojeruhiwa		Waliokufa		Waliojeruhiwa		Waliokufa		Waliojeruhiwa		Waliokufa		Waliojeruhiwa		Waliokufa	
	Julai 2024	Julai 2025	Julai 2024	Julai 2025	Julai 2024	Julai 2025	Julai 2024	Julai 2025	Julai 2024	Julai 2025	Julai 2024	Julai 2025	Julai 2024	Julai 2025	Julai 2024	Julai 2025	Julai 2024	Julai 2025	Julai 2024	Julai 2025	Julai 2024	Julai 2025
Kaskazini 'A'	3	2	2	4	2	1	0	0	0	0	0	0	0	0	1	3	1	0	1	1	1	1
Kaskazini 'B'	1	3	0	3	1	3	0	1	0	0	0	1	0	3	0	1	0	0	0	0	1	0
Kati	3	2	0	0	3	2	0	0	0	0	0	0	2	0	0	0	0	2	0	0	1	0
Kusini	0	2	0	2	0	2	0	0	0	0	0	2	0	1	0	0	0	1	0	0	0	0
Mjini	2	2	0	0	2	2	0	0	0	1	0	0	0	1	0	0	1	0	0	0	1	0
Magharibi 'A'	5	5	6	0	4	4	0	0	0	1	5	0	2	1	1	0	1	0	0	0	1	2
Magharibi 'B'	3	4	4	4	1	4	0	0	0	1	2	3	1	3	2	1	0	0	0	0	0	0
Wete	1	1	0	2	1	0	0	0	0	0	0	0	0	0	0	2	0	0	0	0	1	0
Micheweni	2	2	1	0	2	2	0	0	0	0	0	0	0	0	1	0	1	2	0	0	1	0
Chake Chake	1	1	0	2	1	1	0	0	0	0	0	0	0	0	0	0	0	0	0	0	1	1
Mkoani	0	1	0	0	0	1	0	0	0	0	0	0	0	0	0	0	0	1	0	0	0	0
Zanzibar	21	25	13	15	17	22	0	1	0	3	7	6	5	9	5	7	4	6	1	1	8	4

Jadweli 3.8: Makosa ya Barabarani Yaliyoripotiwa Kwa Wilaya na Jinsi, Julai 2025

Wilaya	Watumiaji wa Ulevi/Vidonge			Uendeshaji Hatari			Ubovu wa Vipando			Kuendesha chombo cha moto bila ya kuvaa helmenti (vespa/pikipiki/fifti)			Kuendesha chombo cha moto (gari/vespa/pikipiki/fifti) bila yaleseni, bima na leseni ya njia			Kuzidisha idadi ya abiria na mizigo		
	Wanaume	Wanawake	Jumla	Wanaume	Wanawake	Jumla	Wanaume	Wanawake	Jumla	Wanaume	Wanawake	Jumla	Wanaume	Wanawake	Jumla	Wanaume	Wanawake	Jumla
Kaskazini 'A'	0	0	0	5	0	5	0	0	0	15	0	15	28	0	28	163	0	163
Kaskazini 'B'	0	0	0	0	0	0	0	0	0	2	0	2	8	0	8	288	0	288
Kati	0	0	0	0	0	0	0	0	0	100	0	100	482	0	482	400	0	400
Kusini	0	0	0	2	0	2	183	0	183	131	0	131	76	0	76	85	0	85
Mjini	0	0	0	0	0	0	0	0	0	0	0	0	90	0	90	217	0	217
Magharibi 'A'	0	0	0	0	0	0	0	0	0	49	0	49	123	0	123	172	0	172
Magharibi 'B'	0	0	0	0	0	0	0	0	0	0	0	0	77	0	77	165	0	165
Wete	0	0	0	15	0	15	0	0	0	5	0	5	35	0	35	16	0	16
Micheweni	0	0	0	0	0	0	2	0	2	5	0	5	18	0	18	10	0	10
Chake chake	0	0	0	0	0	0	0	0	0	24	3	27	15	0	15	29	0	29
Mkoani	0	0	0	17	4	21	20	0	20	30	0	30	0	0	0	0	0	0
Zanzibar	0	0	0	39	4	43	205	0	205	361	3	364	952	-	952	1,545	0	1,545

Inaendelea... Jadwali 3.8: Makosa ya Barabarani Yaliyoripotiwa kwa Wilaya na Jinsi, Julai 2025

Wilaya	Kushindwa kuandika anuani ya mmiliki wa gari			Kughushi nyaraka za serikali kwa gari za abiria			Kushindwa kuva sare na beji kwa utingo na dereva kwa gari za abiria			Kutofuata miongozo na kanuni za usalama barabarani			Kupakia Mtu zaidi ya Wawili kwenye Chombo za Maringi Mawili			Jumla		
	Wanaume	Wanawake	Jumla	Wanaume	Wanawake	Jumla	Wanaume	Wanawake	Jumla	Wanaume	Wanawake	Jumla	Wanaume	Wanawake	Jumla	Wanaume	Wanawake	Jumla
Kaskazini 'A'	0	0	0	0	0	0	12	0	12	353	0	353	15	0	15	591	0	591
Kaskazini 'B'	0	0	0	0	0	0	82	0	82	415	0	415	0	0	0	795	0	795
Kati	5	0	5	0	0	0	100	0	100	100	0	100	2	0	2	1,189	0	1,189
Kusini	38	0	38	0	0	0	48	0	48	140	0	140	38	0	38	741	0	741
Mjini	265	0	265	0	0	0	44	0	44	401	0	401	0	0	0	1,017	0	1,017
Magharibi 'A'	0	0	0	0	0	0	41	0	41	404	0	404	0	0	0	789	0	789
Magharibi 'B'	213	0	213	0	0	0	63	0	63	489	0	489	0	0	0	1,007	0	1,007
Wete	0	0	0	0	0	0	0	0	0	40	0	40	0	0	0	111	0	111
Micheweni	0	0	0	0	0	0	2	0	2	16	0	16	0	0	0	53	0	53
Chake chake	0	0	0	0	0	0	27	0	27	27	0	27	0	0	0	122	3	125
Mkoani	0	0	0	0	0	0	29	0	29	21	0	21	0	0	0	117	4	121
Zanzibar	521	0	521	0	0	0	448	0	448	2,406	0	2,406	55	0	55	6,532	7	6,539

Jadweli 3.9: Idadi ya Makosa Barabarani, Baina ya Mwezi wa Julai, 2025 na Juni, 2025

Wilaya	Watumiaji wa Ulevi/Vidonge		Uendeshaji Hatari		Ubovu wa Vipando		Kuendesha chombo cha moto bila ya kuvaa helmenti (vespa/pikipiki/fifti)		Kuendesha chombo cha moto (gari/vespa/pikipiki/fifti) bila ya leseni, bima na leseni ya njia		Kuzidisha idadi ya abiria na mizigo	
	Juni 2025	Julai 2025	Juni 2025	Julai 2025	Juni 2025	Julai 2025	Juni 2025	Julai 2025	Juni 2025	Julai 2025	Juni 2025	Julai 2025
Kaskazini 'A'	0	0	0	5	0	0	2	15	42	28	183	163
Kaskazini 'B'	0	0	0	0	0	0	26	2	224	8	0	288
Kati	0	0	0	0	0	0	10	100	363	482	130	400
Kusini	0	0	0	2	20	183	10	131	10	76	260	85
Mjini	0	0	0	0	0	0	0	0	80	90	143	217
Magharibi 'A'	0	0	0	0	0	0	55	49	133	123	214	172
Magharibi 'B'	0	0	0	0	0	0	0	0	63	77	92	165
Wete	0	0	3	15	0	0	11	5	60	35	29	16
Micheweni	0	0	0	0	0	2	5	5	23	18	10	10
Chake chake	0	0	2	0	17	0	15	27	23	15	0	29
Mkoani	0	0	0	21	0	20	14	30	25	0	14	0
Zanzibar	0	0	5	43	37	205	148	364	1,046	952	1,075	1,545

Inaendelea... Jadwali 3.9: Idadi ya Makosa Barabarani, baina ya Mwezi wa Julai, 2025 na Juni, 2025

Wilaya	Kushindwa kuandika anuani ya mmiliki wa gari		Kughushi nyaraka za Serikali kwa gari za abiria		Kushindwa kuvaa sare na beji kwa Utingo na dereva kwa gari za abiria		Kutofuata miongozo na kanuni za usalamabarabarani		Kupakia Mtu zaidi ya Wawili kwenye Chombo za Maringi Mawili		Jumla	
	Juni	Julai	Juni	Julai	Juni	Julai	Juni	Julai	Juni	Julai	Juni	Julai
	2025	2025	2025	2025	2025	2025	2025	2025	2025	2025	2025	2025
Kaskazini 'A'	0	0	0	0	22	12	347	353	3	15	599	591
Kaskazini 'B'	0	0	0	0	43	82	395	415	2	0	690	795
Kati	0	5	36	0	0	100	0	100	36	2	575	1,189
Kusini	0	38	0	0	100	48	15	140	0	38	415	741
Mjini	230	265	0	0	90	44	365	401	0	0	908	1,017
Magharibi 'A'	0	0	0	0	80	41	426	404	0	0	908	789
Magharibi 'B'	180	213	0	0	70	63	445	489	0	0	850	1,007
Wete	22	0	0	0	25	0	0	40	26	0	176	111
Micheweni	0	0	0	0	5	2	11	16	0	0	54	53
Chake chake	0	0	0	0	31	27	11	27	0	0	99	125
Mkoani	0	0	0	0	10	29	9	21	0	0	72	121
Zanzibar	432	521	36	0	476	448	2,024	2,406	67	55	5,346	6,539

Jadweli 3.10: Idadi ya Makosa Barabarani, baina ya Mwezi wa Julai 2025 na Julai 2024

Wilaya	Watumiaji wa Ulevi/Vidonge		Uendeshaji Hatari		Ubovu wa Vipando		Kuendesha chombo cha moto bila ya kuvaa helmenti (vespa/pikipiki/fifti)		Kuendesha chombo cha moto (gari/vespa/pikipiki/fifti) bila ya leseni, bima na leseni ya njia		Kuzidisha idadi ya abiria na mizigo	
	Julai 2024	Julai 2025	Julai 2024	Julai 2025	Julai 2024	Julai 2025	Julai 2024	Julai 2025	Julai 2024	Julai 2025	Julai 2024	Julai 2025
Kaskazini 'A'	0	0	0	5	20	0	0	15	50	28	205	163
Kaskazini 'B'	0	0	0	0	0	0	10	2	75	8	216	288
Kati	0	0	0	0	0	0	0	100	20	482	0	400
Kusini	0	0	10	2	30	183	42	131	100	76	111	85
Mjini	0	0	0	0	0	0	22	0	37	90	98	217
Magharibi 'A'	0	0	0	0	0	0	47	49	104	123	66	172
Magharibi 'B'	0	0	0	0	0	0	122	0	117	77	70	165
Wete	0	0	5	15	0	0	15	5	93	35	37	16
Micheweni	0	0	0	0	0	2	4	5	13	18	46	10
Chake chake	0	0	1	0	0	0	54	27	71	15	63	29
Mkoani	0	0	22	21	23	20	35	30	0	0	0	0
Zanzibar	0	0	38	43	73	205	351	364	680	952	912	1,545

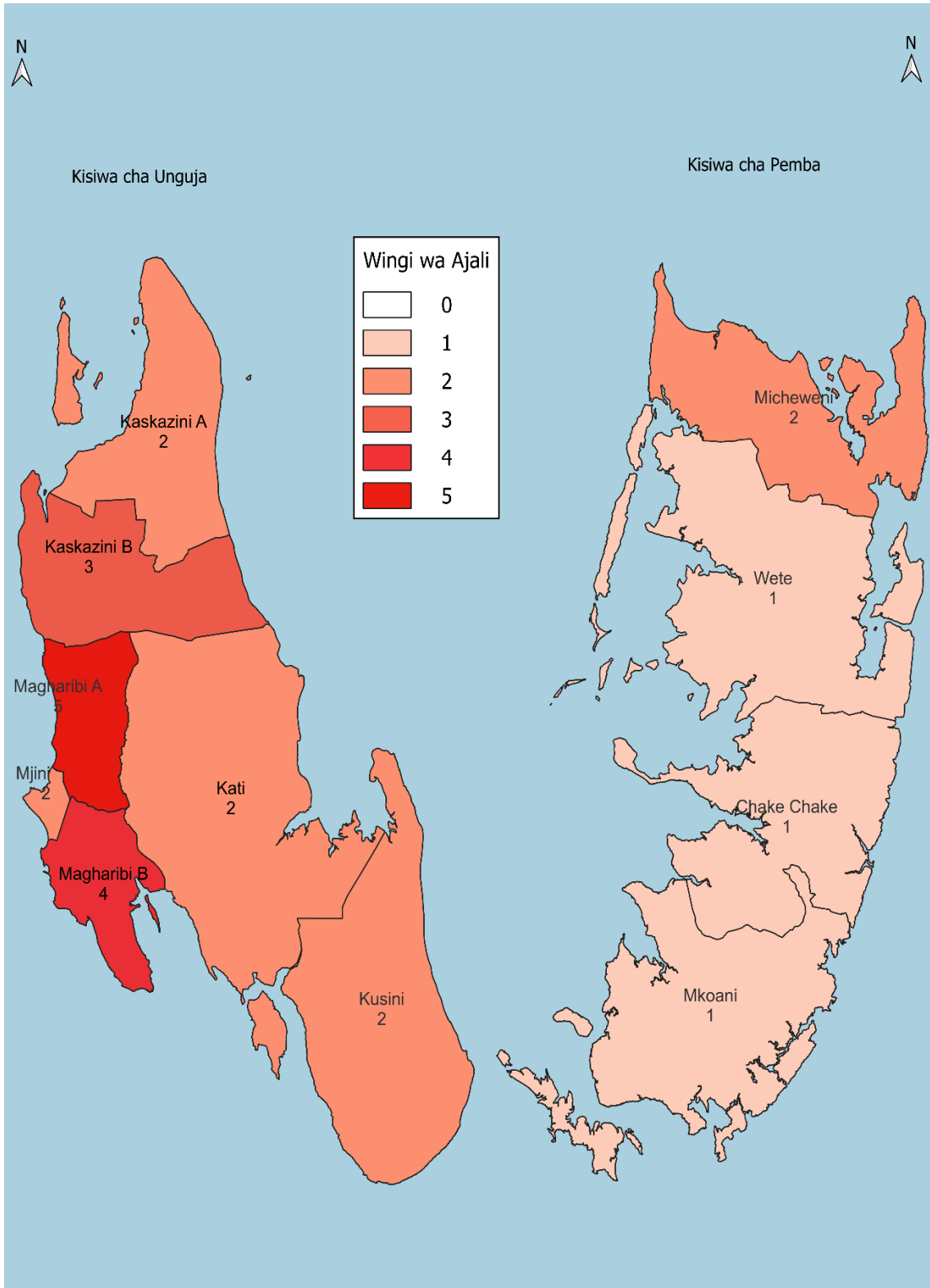
Inaendelea... **Jadwali 3.10: Idadi ya Makosa Barabarani, baina ya Mwezi wa Julai 2025 na Julai 2024**

Wilaya	Kushindwa kuandika Anuani ya mmiliki wa gari		Kughushi nyaraka za Serikali kwa gari za abiria		Kushindwa kuvaa sare na beji kwa Utingo na dereva kwa gari za abiria		Kutofuata miongozo na kanuni za usalama barabarani		Kupakia Mtu zaidi ya Wawili kwenye Chombo za Maringi Mawili		Jumla	
	Julai 2024	Julai 2025	Julai 2024	Julai 2025	Julai 2024	Julai 2025	Julai 2024	Julai 2025	Julai 2024	Julai 2025	Julai 2024	Julai 2025
Kaskazini 'A'	0	0	0	0	125	12	292	353	0	15	692	591
Kaskazini 'B'	0	0	0	0	99	82	353	415	2	0	755	795
Kati	6	5	52	0	697	100	26	100	103	2	904	1,189
Kusini	40	38	0	0	69	48	57	140	60	38	519	741
Mjini	0	265	0	0	59	44	313	401	0	0	529	1,017
Magharibi 'A'	0	0	0	0	92	41	434	404	0	0	743	789
Magharibi 'B'	0	213	0	0	33	63	237	489	0	0	579	1,007
Wete	0	0	0	0	11	0	53	40	0	0	214	111
Micheweni	0	0	0	0	12	2	7	16	0	0	82	53
Chake chake	0	0	41	0	0	27	39	27	0	0	269	125
Mkoani	0	0	0	0	41	29	29	21	0	0	150	121
Zanzibar	46	521	93	0	1,238	448	1,840	2,406	165	55	5,436	6,539

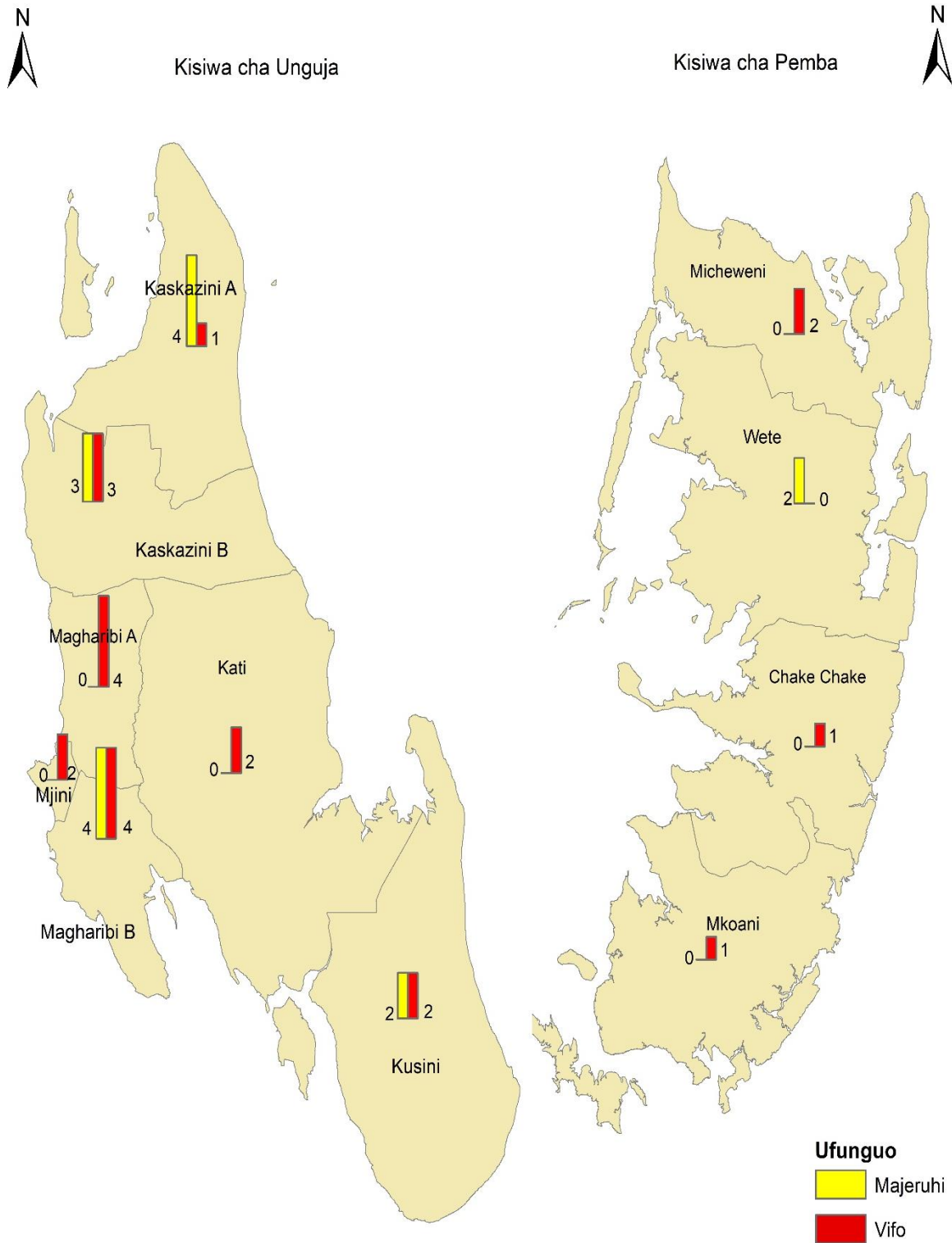
Jadweli 3.11: Tozo Zilizolipwa Mahakamani Kwa Wilaya na Idadi ya Kesi,
Julai 2025

Wilaya	Idadi ya Kesi	Tozo(Shilingi)
Kaskazini 'A'	591	16,108,000
Kaskazini 'B'	795	18,074,050
Kati	950	59,673,350
Kusini	739	45,000,000
Mjini	1,017	35,622,160
Magharibi 'A'	1,007	35,398,200
Magharibi 'B'	789	24,097,975
Wete	111	1,989,500
Micheweni	52	1,046,500
Chake chake	120	2,021,000
Mkoani	125	2,090,000
Zanzibar	6,296	241,120,735

Kielelezo1: Ajali za Barabarani Zilizoripotiwa kwa Wilaya, Julai, 2025



Kielelezo 2: Vifo na Majeruhi Wanaotokana na Ajali za Barabarani kwa Wilaya Julai, 2025



Zingatia Maelezo

Ajali ya barabarani inahusu ajali yeyote inayohusisha angalau gari moja barabarani, inayotokea barabarani kwa mzunguko wa umma na angalau mtu mmoja amekufa au amejeruhiwa. Kutokana na Sheriaya Adhabu nambari.6/2004 kuondoa Amri ya Adhabu, sura ya 13ya sheria ya Zanzibar (Penal Act no. 6/2004 Act to repeal the Penal Decree, chapter 13 of the law of Zanzibar).

Kifo imefafanua iwapo kama watu wamepata ajali na kufa papo hapo au ndani ya mwaka mmoja na siku moja (366) baada ya ajali.

Watu waliojeruhiwa na waathirika kwa ajali waliopatwa na mshtuko wanaohitaji matibabu ya Hospitali au bila hospitali.

Njia kimsingi ina maana ya usafiri. Hio humpa binadamu kufikia maeneo tofauti. Watu wengi hutumia njia tofauti za usafiri. Baadhi yao hutumiagari, baiskeli na kwa miguu.

Kosa ni uhalifu ambao huvunja sheria fulani na kuwepo adhabu maalum. Ajali za barabarani husababishwa na makosa mbalimbali ya binadamu. Makosa mengi ambayo yanaonekana kuwa ni madogo lakini athari yake inakuwa kubwa. Matokeo yake watu hupata ulemavu au kufa.

KWA UFAFANUZI ZAIDI TAFADHALI WASILIANA NA:

OFISI YA MTAKWIMU MKUU WA SERIKALI

Sanduku la Barua, 2321,
Simu: +255242231869,
Barua pepe: zanstat@ocgs.go.tz
Website: <http://www.ocgs.go.tz>

MAKAO MAKUU YA POLISI ZANZIBAR

Sanduku la Barua, 237,
Barua pepe: cidphqznz@gmail.com,
Nukushi: 024223136,
MMP, Zanzibar

